





2019

CATALOGO *catalogo*

CON.VER





Avete già pensato alle vacanze? ... Noi sì. È per questo che anche quest'anno presentiamo il nostro nuovo catalogo ricco di importanti novità. Ad esempio il gruppo delle verande vede l'arrivo della Safari, l'utilizzo del policotone ed i colori proposti la rendono unica nella nostra gamma verande. Per quanto riguarda i cucinotti, dal 2019, saranno disponibili tre nuove tipologie: il Dakota, il Montreal ed il Rapid, cucinotto dall'apertura rapida grazie alla struttura a pantografo.

Importanti novità si avranno anche nella nostra proposta di sedie e tavoli, dove, nuovi modelli caratterizzati da soluzioni votate ad incrementare il comfort e la praticità, andranno ad affiancare quelli già presenti nella nostra gamma. In particolare la sedia Velvet, con seduta imbottita, tasche e tavolino laterali, si propone come sedia regista di pregio.

Mentre il tavolo Superlite, per materiali e tecnologie costruttive impiegate, riesce a proporsi come tavolo dall'elegante finitura in legno ma dal ridottissimo peso specifico.

Una nuova stuovia affiancherà l'attuale proposta di tappeti per verande e tendalini, mentre il nuovo gazebo Stand sostituirà la vecchia struttura Oasi. Ulteriori novità sono presenti anche sul web, oltre al nostro sito, www.convertende.it potrete visitare anche il nostro canale Youtube, ricco di video illustrativi dei nostri prodotti e delle relative fasi di montaggio.

A questi si affianca inoltre la pagina Facebook, sulla quale potrete trovare post dedicati al mondo del campeggio che da più di 25 anni ci vede impegnati in una continua ricerca e sviluppo di prodotti sempre nuovi per farvi vivere al meglio le vostre vacanze.

Have you already thought about your holiday? We have and, as we do every year, we are presenting our new catalogue, full of important news.

The Safari, made of poly cotton fabric, with its color combination, enhances our range of awnings.

As regarding our kitchen tents, three new models will be available from 2019: Dakota, Montreal and Rapid, the new kitchen tent with a pantograph frame for a quick opening.

We are glad to introduce important news on the front of chairs and tables too. Some novelties will be the right solution to increase the comfort and the practicality and will enrich our range. The chair model Velvet, in particular, with its padded seat, its folding side table and side pockets, is our proposal for a new high quality director chair.

The materials and the innovative assembly techniques of the new Superlite, make this elegant wooden finish table really lightweight.

A new mat will complement our existing range of awning carpets while the new gazebo Stand, will replace the old frame model Oasi.

Further info are on our website www.convertende.it and on our YouTube channel where you can find videos showing our products and their assembly instructions.

Moreover, our Facebook page is a nice virtual place with posts dedicated to camping world.

For more than 25 years, our services and research are our main goal to help you make the most of your vacation.

www.convertende.it



legenda icone



Struttura in alluminio
Aluminium frame



Struttura in ferro
Steel frame



Finestra e/o porta con zanzariera
Window and/or door with mosquito net



Triangolo di compensazione di serie
Compensation triangle included



Finestra con oscuranti
Darkening cover

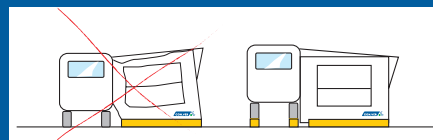
LA VERANDA GIUSTA

Grazie a molti anni di esperienza nel settore, CON.VER è in grado di proporre una vasta gamma di verande adatta alle esigenze di qualsiasi campeggiatore. Consigliamo di prestare molta attenzione alle caratteristiche dei modelli al fine di individuare la veranda più idonea al tipo di campeggio praticato. Materiali differenti vengono impiegati per camping itinerante o stanziale, camping marittimo o montano, i nostri rivenditori sono a disposizione per consigliarvi nella scelta e trarre piena soddisfazione dal prodotto da voi acquistato.

LA TAGLIA GIUSTA

Per determinare in modo corretto la taglia della veranda, è necessario posizionare la caravan su un terreno pianeggiante e misurare il suo sviluppo perimetrale da "terra a terra", seguendo il profilo in alluminio. Nel caso in cui si utilizzi un pavimento rialzato all'interno della veranda, è necessario portare la caravan alla stessa quota del pavimento, misurare quindi lo sviluppo della caravan da "pavimento a pavimento", fissare quindi la veranda sullo stesso.

Lo sviluppo perimetrale (A-B), la misura dell'architrave a livello della finestra (C-D) e quella dell'architrave a metà caravan (E-F), sono dati necessari per individuare in modo corretto la taglia della veranda. In ogni caso, è consigliabile rivolgersi ad un rivenditore autorizzato per avere informazioni più precise circa l'esattezza della taglia stessa.



LE VERANDE

È per noi motivo d'orgoglio presentarvi la nostra collezione di verande. Si tratta, sicuramente, dell'articolo più prestigioso che possiamo offrire nel settore e che ci ha permesso di diventare una delle aziende leader sul mercato. Ogni nostro modello viene creato utilizzando tessuti di alta qualità forniti da aziende leader nel settore, quali TenCate, Mehler, Sioen. Le palerie, in alluminio, sono costruite interamente nella nostra officina che è anche in grado di fornire piena assistenza sui ricambi e sugli accessori. Le nostre verande sono studiate e create nei nostri stabilimenti di Codogno, rispettando quell'originalità e quella creatività che da sempre contraddistinguono la produzione "Made in Italy", apprezzata in tutto il mondo.

AWNING

We are proud to show you our collection of awnings. It is certainly our most prestigious item, which has allowed us to become one of the leading companies of this market. The materials employed for every single model have been carefully chosen from TenCate, Mehler, Sioen collections. Galvanized steel and aluminium poles kit are made in our workshop, therefore we assure our assistance on the spares and fittings. Our awnings are entirely produced in our factory in Codogno, we offer you a product "Made in Italy", with those characteristics of originality and creativity appreciated all over the world.

I PUNTI DI FORZA DELLE NOSTRE VERANDE

Oltre alla qualità dei materiali utilizzati, ed alla scrupolosa cura con cui vengono scelti ed abbinati i colori dei tessuti, le verande Con.ver si distinguono per una serie di caratteristiche che le rendono uniche ed inimitabili:

- Paleria in alluminio telescopica
- Snodi in acciaio tropicalizzato
- Pali di rinforzo sul verandino
- Oscurante con cerniera
- Cavetto termosaldato (esclusiva Con.ver)
- Zanzariere di aerazione
- Ancoraggi antivento
- Ancorette portaelastico*
- Tessuti resinati
- Balza in PVC*
- Triangolo di compensazione: permette di adattare la veranda anche a caravan particolarmente aerodinamiche
- Migliore vestibilità (20 cm tra una taglia e la successiva)

* ove previsto

AWNING: TECHNICAL FEATURES

Con.ver's awnings are characterized by the high quality of the materials employed, the scrupulous care in the colour coupling and a special range of technical features, as follows, that make them unique and inimitable

- Telescopic aluminium pole kit
- Galvanized steel cross
- Reinforcing poles on the casquette
- Zipped darkening cover
- Heated seal rubber-coated cable (Con.ver exclusive)
- Ventilation mosquito-net
- Anchorage
- Hooks for rubber band*
- Resin-coated fabrics
- Double coated mudwall*
- Compensation triangle (aerodynamic caravan)
- Better size options, great fit (20 cm between one size and the other)

* where expected

VERANDE

da pag **5**

TENDE

da pag **47**

TENDE CUCINA

da pag **62**

CUCINA/FORNO

da pag **71**

SACCHI LETTO

da pag **72**

SEDIE E TAVOLI

da pag **73**

MOBILETTI

da pag **88**

GAZEBO

da pag **92**

COPERTURE CARAVAN/AUTOCARAVAN

da pag **94**

VERANDE CARAVAN/AUTOCARAVAN

da pag **98**

Condizioni di vendita

TRASPORTI

La merce è resa franco nostro magazzino.

La merce viaggia a rischio e pericolo del cliente, **CON.VER** non è responsabile di eventuali danni. Il cliente, al momento della consegna, è tenuto a controllare il contenuto degli imballi e lo stato della merce, accettandola se necessario "con riserva".

Eventuali danni o ammanni devono essere subito reclamati al vettore e segnalati sul documento di spedizione; copia di tale documento dovrà essere inviata per conoscenza a **CON.VER**.

L'inadempimento della verifica libera **CON.VER** da ogni responsabilità.

PAGAMENTI

Da concordare in fase di ordinazione.

GARANZIA

Ogni articolo **CON.VER** è studiato nei minimi particolari e realizzato con materiali che garantiscono un prodotto di altissima qualità. In caso di anomalie sui nostri articoli è possibile usufruire della garanzia di 2 anni dalla data di acquisto. Importante ricordare che la **garanzia COPRE solo ed esclusivamente i difetti di fabbricazione**.

Gli articoli che si ritiene abbiano un difetto di fabbricazione non devono essere utilizzati in alcun modo, l'utilizzo, anche solo parziale, fa decadere ogni diritto a godere della garanzia. La garanzia NON COPRE i danni causati da:

- Incidenti, negligenza, manutenzione inadeguata, errato montaggio.
- Utilizzo improprio o dovuto alla normale usura dei materiali.
- Danni causati dal trasporto (trascinamento, caduta accidentale, scondizionamento imballo).
- Eventuali infiltrazioni d'acqua attraverso le cerniere e le cuciture in seguito a temporali con forti venti.

Gli eventuali prodotti difettosi devono essere resi a **CON.VER** previa autorizzazione con spedizione a carico del cliente. Importante ricordare che la merce deve essere imballata con cura.

CON.VER provvederà a sostituire o riparare, a sua discrezione, il prodotto per il quale è stato chiesto l'intervento in garanzia. Qualora il difetto non sia coperto da garanzia, **CON.VER** eseguirà la riparazione addebitandola al costo.

RIPARAZIONI

Le riparazioni vengono eseguite solo ed esclusivamente nei periodi di bassa stagione (Ottobre - Gennaio).

I prodotti da riparare devono essere inviati a **CON.VER PULITI ED IMBALLATI CON CURA**, accompagnati dalla descrizione dei lavori da eseguire.

Il materiale non pulito verrà rispedito senza effettuare nessun intervento. Importante ricordare che **CON.VER** esegue interventi solo sui propri prodotti.

SOSTITUZIONI

CON.VER non accetta richiesta di sostituzione per taglia errata o modello differente. In casi eccezionali e comunque preventivamente concordati è possibile chiedere la sostituzione del prodotto inviandolo a spese del cliente a **CON.VER** per la verifica di integrità e pulizia. Se idoneo al ritiro **CON.VER** spedisce il nuovo prodotto emettendo nota di credito per il reso. Qualora il reso non verrà ritenuto idoneo al ritiro verrà rispedito al cliente.

Commercial Terms

TRANSPORTS

Goods are delivered ex-works. Goods are transported at the customer's own risk. **CON.VER** does not bear any responsibility with respect to any damages. On receipt of goods, the customer is required to check the packaging and the conditions of goods. If necessary, the customer can accept them as "received unchecked".

Any damages or deficiencies shall be immediately claimed to the carrier and reported on the shipment document.

A copy of such document shall be sent in carbon copy to CON.VER. The non-performance of the check, releases CON.VER from any responsibility.

PAYMENTS

To be agreed on the order.

WARRANTY

Each Con.Ver article is designed in the greatest details and manufactured with materials ensuring a top-quality product. In case of anomalies in our articles you can make use of the 2-year warranty as from the purchase date. It is important You remember that **the warranty COVERS manufacturing defects only.**

The items, which are believed to be defective, should not be used in any way; the use, even if partial, voids the manufacturer's warranty

- The warranty does NOT COVER damages due to:
- Accidents, negligence, improper maintenance, wrong assembly.
 - Improper use or due to the standard wear and tear of materials.
 - Damages due to transport (pulling, accidental fall, unpackaging).
 - Any water seepage through the zippers and seams as a result of storms with strong winds.

Any imperfect products shall be sent back to **CON.VER** prior to authorization, with shipment charged to the customer. It is important You remember that goods shall be accurately packed. **CON.VER** will replace or repair, at its own discretion, the product involved in the claim for warranty. In the event that the defect is not covered by the warranty, **CON.VER** will repair the product and charge such intervention to the customer.

REPAIRS

Repairs are carried out only and exclusively in the low season periods (October-January). The products to be repaired shall be shipped to **CON.VER, CAREFULLY CLEANED AND PACKED**, and come with the description of the works to be carried out.

The material not cleaned will be sent back without any repair. It is important You remember that **CON.VER** performs interventions on its own products only.

REPLACEMENTS

CON.VER does not accept any replacement claim due to wrong size or different model. In extraordinary cases and however previously agreed, the customer may ask to replace the product by sending it to **CON.VER**, at his/her own costs, in order to check integrity and cleaning. If the product is eligible for collection **CON.VER** will send the new product by issuing a credit note for the returned item. In the event that the returned item will not be considered eligible for the collection, it will be sent back to the customer.



www.convertende.it

PREZZI

I prezzi riportati nel presente catalogo si intendono al pubblico e comprensivi dell'Iva al 22%. **CON.VER** si riserva il diritto di effettuare modifiche in qualsiasi momento senza alcun preavviso.

PRICES

All the prices contained in this catalogue have to be intended a retail prices VAT 22% included. **CON.VER** reserves itself right to apply modification without any notice.

SCEGLIERE
la VERANDA GIUSTA

linea **PROMO**

Verande adatte ad essere utilizzate per periodi di breve durata.

linea **CLASSIC**

Verande per chi ama il campeggio stanziale, adatte per essere montate per un lungo periodo.



CON.VER SUGGERISCE

Stai cercando una veranda per una breve vacanza?

CHIA è la soluzione per te, grazie alle sue caratteristiche e l'ottimale rapporto qualità prezzo.

Fai campeggio stanziale ed hai l'esigenza di variare la configurazione della tua veranda?

Suggeriamo **SAHARA**, poiché l'intercambiabilità dei suoi pannelli ne fanno la veranda più versatile sul mercato.

Sei attento alle ultime tendenze in termini di design, stile e materiali?

Non perdere l'occasione di provare la veranda **SAFARI**. Dall'esperienza del Glamping, una nuova tipologia di vacanza caratterizzata dalla fusione di Glamour e Camping, nasce una veranda con tessuti traspiranti, robusti e dai colori studiati per integrarsi con la natura circostante.



CARATTERISTICHE TECNICHE

- Tetto in tessuto poliestere bispalmato PVC da 500 g/mq
- Pareti laterali amovibili con doppio ingresso in tessuto poliestere resinato
- Finestre laterali in zanzariera e coprifinestra incernierati
- Facciata amovibile a doppio ingresso con finestre in kristal trasparente; dalla taglia 2 alla 12, due finestre con cerniera verticale per apertura a balconcino; dalla taglia 13 alla 15, quattro finestre con cerniera verticale per apertura a balconcino
- Possibilità di apertura a balconcino sia sulla facciata sia sulle pareti laterali
- Aletta di compensazione integrata
- Grondine di protezione sulle cerniere esposte all'acqua
- Profondità della veranda cm 250 più verandino cm 50
- Paleria in alluminio anodizzato di Ø 26 x 1,5 a regolazione globale; dalla taglia 2 fino alla taglia 5, tre pali al tetto; dalla taglia 6 fino alla taglia 11, cinque pali al tetto; dalla taglia 12 alla taglia 15, sette pali al tetto e cinque paliverticali.

NB: Fantasia tessuto tendine secondo disponibilità

OPTIONALS:

- Cucina di larghezza cm 200 e profondità cm 130
- Divisorio per cucina
- Camera ospiti di larghezza 200 e profondità 140, composta da un telo interno in cotone 100% con catino in PVC da inserire nel vano cucina.

paleria in alluminio

TECHNICAL FEATURES:

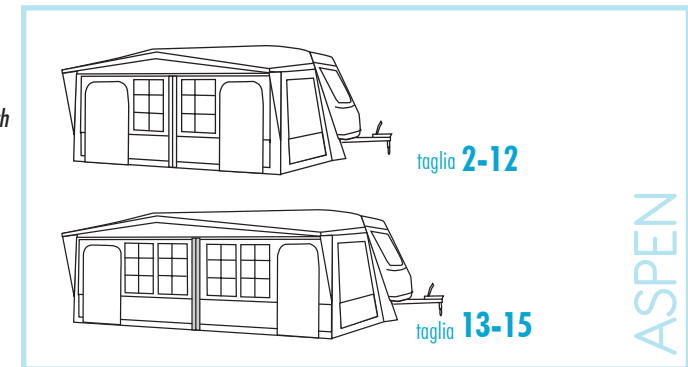
- Double coated PVC (500 gr/mq) tent-roof
- Removable polyester coated walls with hinged mesh and PVC zipped covers
- Removable double entrance façade with transparent kristal; two windows from 2th to 12th size with zipper for balcony; four windows from 13th to 15th size with zipper for balcony
- Front and side give the possibility to create a balcony
- Compensation triangle incorporated
- Protective water-moulding upon the zips exposed to the water
- Awning's depth cm 250 and casquette cm 50
- Anodized aluminium pole kit Ø mm 26 x 1,5 with total regulation; three poles at the roof till size 5th; from 6th to 11th size, fi ve poles at the roof; form 12th to 15th, seven poles at the roof and fi ve vertical poles

NB: Fantasy fabric curtains to availability.


OPTIONALS:

- Kitchen: breadth cm 200 and depth cm 130
- Kitchen partition
- Guest room: breadth cm 200 and depth cm 140. It is composed of an inner in cotton 100% with a PVC to apply into kitchen tent.

alluminium pole kit



poliestere/polyester



SVILUPPO	TAGLIA	PREZZO €
741-760	2	843,56
761-780	3	864,44
781-800	4	884,04
801-820	5	942,03
821-840	6	958,60
841-860	7	998,89
861-880	8	1023,79
881-900	9	1035,02
901-920	10	1053,07
921-940	11	1119,02
941-960	12	1138,52
961-980	13	1156,37
981-1000	14	1175,24
1001-1020	15	1198,08
cucina		374,61
divisorio cucina		105,53
camera ospiti		205,90



CARATTERISTICHE TECNICHE

- Tetto in tessuto poliestere bispalmato PVC da 500 g/mq
- Pareti laterale amovibili in poliestere resinato con finestre a due strati (zanzariera + cristal zigrinato)
- Facciata amovibile ed intercambiabile con ingresso centrale e finestre a tre strati (zanzariera + cristal + oscurante). Facciata composta da tre finestre fino alla taglia 12, da quattro dalla taglia 13 alla 15.
- La porta **non** è dotata di zanzariera.
- Grondine di protezione sulle cerniere esposte all'acqua.
- Ventilazione regolabile sulla facciata
- Aletta di compensazione integrata
- Profondità della veranda cm 250 + verandino cm 50
- Paleria in alluminio anodizzato Ø 26x1,5 a regolazione globale, la taglia 5 è dotata di tre pali al tetto, dalla taglia 6 alla 11 di cinque pali al tetto e dalla taglia 12 alla 15 di sette pali al tetto e cinque verticali.

NB: Fantasia tessuto tendine secondo disponibilità

OPTIONALS:

- Cucina di larghezza cm 200 e profondità cm 130
- Divisorio per cucina
- Camera ospiti di larghezza 200 e profondità 140, composta da un telo interno in 100% cotone con catino in PVC da inserire nel vano cucina.

paleria in alluminio

TECHNICAL FEATURES:



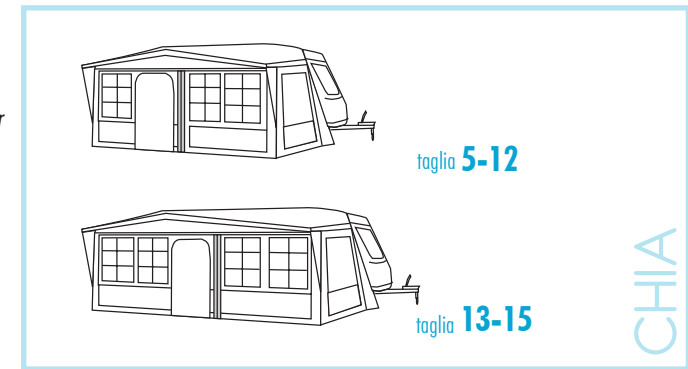
- *Smeared PVC (500g/mq) tent roof*
- *Removable resined walls with double layer windows (mosquito net + knurled cristal)*
- *Removable interchangeable façade with the central entrance and triple layer windows (mosquito net + kristal + shade). Up to size 12th with three windows, from size 13th to 15th four windows.*
- *Door **without** mosquito net*
- *Protective molding on water exposed zippers*
- *Adjustable frontal ventilation*
- *Integrated balance tab*
- *Awning depth 250cm + casquette 50cm*
- *Electrowelded aluminum pole kit Ø 26x1.5 with total adjustment, size 5th with three poles on the roof, from size 6th to 11th five poles on the roof and from size 12th to 15th seven poles on the roof and five vertical poles.*

NB: Fantasy fabric curtains to availability.

OPTIONALS:

- *Kitchen: breadth cm 200 and depth cm 130*
- *Kitchen partition*
- *Guest room: breadth cm 200 and depth cm 140. Composed by an inner in 100% cotton with a PVC basin to apply into kitchen tent.*

aluminium pole kit



SVILUPPO	TAGLIA	PREZZO €
801-820	5	1092,86
821-840	6	1110,20
841-860	7	1132,20
861-880	8	1146,60
881-900	9	1167,24
901-920	10	1196,88
921-940	11	1262,66
941-960	12	1283,22
961-980	13	1309,51
981-1000	14	1337,61
1001-1020	15	1362,58
cucina		374,13
divisorio cucina		105,53
camera ospiti		205,90



CARATTERISTICHE TECNICHE

- Tetto in tessuto poliestere bispalmato PVC da 500 g/mq
- Pareti laterali amovibili con porta in tessuto poliestere resinato e zanzariera, finestre a due strati (zanzariera + oscurante) incernierati
- Facciata amovibile ed intercambiabile con ingresso centrale e finestre a tre strati (zanzariera + kristall + oscurante). Fino alla taglia 12 tre finestre, dalla taglia 13 alla 15 quattro finestre
- Tutte le porte a due strati (zanzariera + tessuto)
- Possibilità di apertura a balconcino sulla facciata e sulle pareti laterali
- Grondine di protezione sulle cerniere esposte all'acqua
- Ventilazione regolabile sulla facciata
- Aletta di compensazione integrata
- Profondità veranda cm 250 + verandino 50cm
- Paleria in alluminio anodizzato ø 26 x 1,5 a regolazione globale; taglia 4 e 5 tre pali al tetto, dalla taglia 6 alla 11 cinque pali al tetto, dalla taglia 12 alla 15 sette pali al tetto e cinque verticali.

NB: Fantasia tessuto tendine secondo disponibilità

OPTIONALS:

- Cucina di larghezza cm 200 e profondità cm 130
- Divisorio Per Cucina
- Camera ospiti di larghezza 200 e profondità 140, composta da un telo interno in cotone 100% con catino in PVC da inserire nel vano cucina.

paleria in alluminio

TECHNICAL FEATURES:

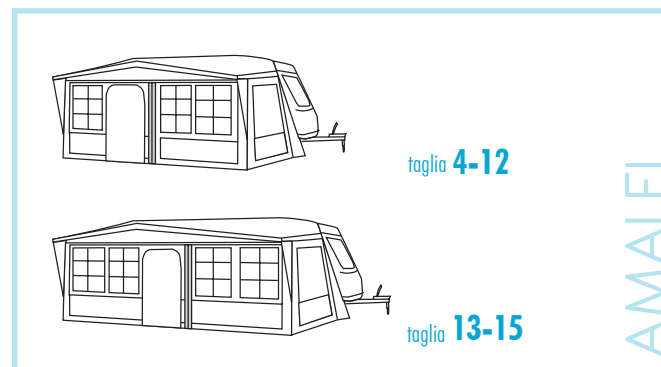
- Smearred PVC (500 g/mq) tent roof
- Removable resined walls with door and mosquito net, double layer windows (mosquito net + shade) with zippers
- Removable façade interchangeable with the central entrance and triple layer windows (mosquito net + Kristal + shade) Up to size 12th with three windows, from size 13th to 15th four windows
- All the doors with two layers (mosquito net + fabric)
- Possibility of balcony opening on the front and side walls
- Protective molding on the zippers exposed to water
- Adjustable ventilation on the front
- Integrated balance tabs
- Awning depth 250 cm + casquette 50 cm
- Electrowelded aluminum pole kit ø 26 x 1,5 with total adjustment, size 4th and 5th with three poles on the roof, from size 6th to 11th five poles on the roof, from size 12th to 15th seven poles on the roof and five vertical poles.

NB: Fantasy fabric curtains to availability.

OPTIONALS:

- Kitchen: breadth cm 200 and depth cm 130
- Kitchen partition
- Guest room: breadth cm 200 and depth cm 140. It is composed of an inner in cotton 100% with a PVC to apply into kitchen tent.

alluminium pole kit



SVILUPPO	TAGLIA	PREZZO €
781-800	4	1156,74
801-820	5	1241,31
821-840	6	1262,07
841-860	7	1288,48
861-880	8	1305,69
881-900	9	1330,43
901-920	10	1365,97
921-940	11	1431,85
941-960	12	1456,42
961-980	13	1487,94
981-1000	14	1521,62
1001-1020	15	1551,52
cucina		414,02
divisorio cucina		105,53
camera ospiti		205,90



CARATTERISTICHE TECNICHE

- Tetto in tessuto poliestere bispalmato PVC da 530 g/mq
- Cavetto termosaldato
- Pareti laterali amovibili in tessuto poliestere resinato TenCate, con finestre laterali in zanzariera e coprifinestre incernierati
- Facciata amovibile a doppio ingresso con fi nestre in kristal trasparente; dalla taglia 4 alla taglia 15, due finestre con cerniera verticale per apertura a balconcino
- Grondine di protezione sulle cerniere esposte all'acqua
- Profondità della veranda cm 250 con verandino di cm 50
- Paleria in alluminio elettrosaldato di ø 26 x 1,5 a regolazione globale; dalla taglia 4 alla 10, cinque pali al tetto; dalla taglia 11 alla taglia 15 sette pali al tetto e cinque pali verticali
- Disponibile dalla taglia 4 alla taglia 15

NB: Fantasia tessuto tendine secondo disponibilità

OPTIONALS:

- Cucina di larghezza cm 200 e profondità cm 130
- Divisorio per cucina in cotone 100%
- Camera ospiti di larghezza cm 200 e profondità cm 140, composta da un telo interno in cotone 100% con catino in PVC da inserire nel vano cucina
- Sottotetto in cotone 100%

paleria in alluminio

TECHNICAL FEATURES:


- Double coated PVC (530 g/mq) tent-roof
- Thermo welded kador
- Removable resined TenCate polyester walls with hinged mosquito-net and window covers
- Removable double entrance façade with transparent kristal; two windows with vertical central zip which gives the possibility of having a balcony from the 4th till the 15th size.
- Protective water-moulding upon the zips exposed to the water
- Awning's depth cm 250 and casquette cm 50
- Aluminium electrowelded pole kit ø 26 x 1,5 with total regulation; fi ve poles at the tent-fly from the 4th till the 10th size, seven poles at the tent-fly and five vertical poles from the 11th till the 15th size
- Available from the 4th size till the 15th size

NB: Fantasy fabric curtains to availability.

OPTIONALS:

- Kitchen: breadth cm 200 and depth cm 130
- Kitchen partition in cotton 100%
- Guest room: breadth cm 200 and depth cm 140. It is composed of an inner in cotton 100% with a PVC basin to apply into kitchen tent
- Garret: in cotton 100%


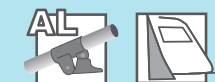
alluminium pole kit



taglia 4-15

RIVIERA

poliestere/polyester



SVILUPPO	TAGLIA	PREZZO €
791-820	4	1121,00
821-840	5	1134,12
841-860	6	1160,38
861-880	7	1207,63
881-900	8	1223,38
901-920	9	1244,39
921-940	10	1283,76
941-960	11	1331,02
961-980	12	1365,15
981-1000	13	1391,40
1001-1020	14	1422,90
1021-1040	15	1457,03
cucina		432,40
divisorio cucina		105,53
camera ospiti		205,90



VERANDE

RODI



VERANDE

RODI



cerca il video sul canale
ConVer Tende
 **YouTube**

CARATTERISTICHE TECNICHE

- Tetto in tessuto poliestere bispalmato PVC da 530 gr/mq
- Cavetto termosaldato
- Pareti laterali amovibili in tessuto poliestere resinato TenCate, con finestre in zanzariera e copri finestre incernierati
- Facciata amovibile ed intercambiabile (escluse taglie 1 e 2) con finestre in kristal trasparente e zanzariera; le taglie 1 e 2 hanno due finestre e porta laterale; la taglia 3, due finestre con porta centrale; dalla taglia 4 alla taglia 12, tre finestre con porta centrale; dalla taglia 13 alla taglia 15, quattro finestre con porta centrale
- Grondine di protezione sulle cerniere esposte all'acqua
- Balza perimetrale in tessuto poliestere bispalmato PVC con ancorette porta elastico
- Profondità della veranda cm 250 con verandino di cm 50
- Palaria in alluminio elettrosaldato di ø mm 26 x 1,5, dotata di pratica borsa per un trasporto più agevole. Disponibile fino alla taglia 4 con tre pali al tetto, dalla taglia 5 alla 10 cinque pali al tetto, dalla taglia 11 alla taglia 15 sette pali al tetto e cinque pali verticali
- Disponibile dalla taglia 1 alla taglia 15
- Alella di compensazione integrata.

NB: Fantasia tessuto tendine secondo disponibilità

OPTIONALS:

- Cucina di larghezza cm 200 e profondità cm 130
- Divisorio per cucina in cotone 100%
- Camera ospiti di larghezza cm 200 e profondità cm 140, composta da un telo interno in cotone 100% con catino in PVC da inserire nel vano cucina
- Sottotetto in cotone 100%

palaria in alluminio

TECHNICAL FEATURES:

- Double coated PVC (530 gr/mq) tent-fly
- Thermo welded kador
- Removable coated TenCate polyester walls with zipped mosquito-net and window covers
- Removable front (no sizes 1 and 2) with transparent crystal and mosquito-net windows.
- Sizes 1st and 2nd have two windows and a lateral door; size 3rd has two windows and central door; from the 4th till the 12th three windows and central door; from the 13th till the 15th four windows with central door.
- Protection weather-moulding upon the zippers exposed to the water
- Outside Jedge in smeared PVC with hooks
- Awning's depth cm 250 and casquette cm 50
- Aluminium electrowelded pole kit ø mm 26 x 1,5 equipped with a practice bag for an easy freight; three poles at the tent-fly till the 4th size, five poles at the tent-fly from the 5th till the 10th size, seven poles at the tent-fly and five vertical poles from the 11th till the 15th size
- Available from the 1st size till the 15th.
- Compensation triangle incorporated

NB: Fantasy fabric curtains to availability.

OPTIONALS:

- Kitchen: breadth cm 200 and depth cm 130
- Kitchen partition in cotton 100%
- Guest room: breadth cm 200 and depth cm 140. It is composed of an inner in cotton 100% with a PVC basin to apply into kitchen tent
- Garret: in cotton 100%

aluminium pole kit



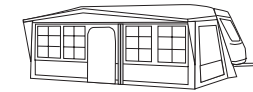
taglia 1-2



taglia 3




taglia 4-12



taglia 13-15

RODI

poliestere/polyester



SVILUPPO	TAGLIA	PREZZO €
720-740	1	1102,62
741-770	2	1144,62
771-790	3	1178,75
791-820	4	1207,63
821-840	5	1236,51
841-860	6	1270,64
861-880	7	1304,77
881-900	8	1341,52
901-920	9	1362,52
921-940	10	1404,53
941-960	11	1457,03
961-980	12	1496,41
981-1000	13	1522,67
1001-1020	14	1585,67
1021-1040	15	1659,18
cucina		432,40
divisorio cucina		105,53
camera ospiti		205,90



CARATTERISTICHE TECNICHE

- Tetto in tessuto poliestere bispalmato PVC da 530 g/mq
- Cavetto termosaldato
- Pareti laterali amovibili in tessuto poliestere resinato TenCate, con finestre laterali in zanzariera e oscuranti incernierati
- Facciata amovibile a doppio ingresso con finestre in kristal trasparente ed oscuranti; dalla taglia 4 alla taglia 15, due finestre con cerniera verticale per apertura a balconcino
- Grondine di protezione sulle cerniere esposte all'acqua
- Profondità della veranda cm 250 con verandino di cm 50
- Palaria in alluminio elettrosaldato di ø 26 x 1,5 a regolazione globale; dalla taglia 4 alla 10, cinque pali al tetto; dalla taglia 11 alla taglia 15 sette pali al tetto e cinque pali verticali
- Disponibile dalla taglia 4 alla taglia 15
- Aletta di compensazione integrata

NB: Fantasia tessuto tendine secondo disponibilità

OPTIONALS:

- Cucina di larghezza cm 200 e profondità cm 130
- Divisorio per cucina in cotone 100%
- Camera ospiti di larghezza cm 200 e profondità cm 140, composta da un telo interno in cotone 100% con catino in PVC da inserire nel vano cucina
- Sottotetto in cotone 100%

palaria in alluminio

TECHNICAL FEATURES:


- Double coated PVC (530 gr/mq) tent-roof
- Thermo welded kador
- Removable resined TenCate polyester walls with hinged mosquito-net and fabric window covers
- Removable double entrance façade with transparent kristal and blind; two windows with vertical central zip which gives the possibility of having a balcony from the 4th till the 15th size
- Protective water-moulding upon the zips exposed to the water
- Awning's depth cm 250 and casquette cm 50
- Aluminium electrowelded pole kit ø 26 x 1,5 with total regulation; five poles at the tent-fly from the 4th till the 10th size, seven poles at the tent-fly and five vertical poles from the 11th till the 15th size
- Available from the 4th size till the 15th size
- Compensation triangle incorporated

NB: Fantasy fabric curtains to availability.

OPTIONALS:

- Kitchen: breadth cm 200 and depth cm 130
- Kitchen partition in cotton 100%
- Guest room: breadth cm 200 and depth cm 140. It is composed of an inner in cotton 100% with a PVC basin to apply into kitchen tent
- Garret: in cotton 100%

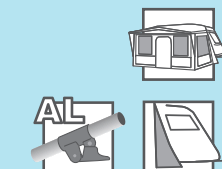
aluminium pole kit



taglia 4-15

CAPRI

poliestere/polyester



SVILUPPO	TAGLIA	PREZZO €
791-820	4	1226,01
821-840	5	1254,89
841-860	6	1289,02
861-880	7	1325,77
881-900	8	1359,90
901-920	9	1380,90
921-940	10	1422,90
941-960	11	1478,04
961-980	12	1517,42
981-1000	13	1543,67
1001-1020	14	1609,30
1021-1040	15	1685,43
cucina		432,40
divisorio cucina		105,53
camera ospiti		205,90



CARATTERISTICHE TECNICHE

- Tetto in tessuto poliestere bispalmato PVC da 530 g/mq
- Cavetto termosaldato
- Pareti laterali amovibili con oscuranti, in tessuto poliestere resinato TenCate, con finestre in zanzariera e copri finestre incernierati
- Facciata asportabile a doppio ingresso con finestre in kristal trasparente e oscuranti incernierati; taglia 3, una finestra; dalla taglia 4 alla taglia 15, due finestre con cerniera verticale per apertura a balconcino
- Aletta di compensazione integrata
- Grondine di protezione sulle cerniere esposte all'acqua
- Profondità della veranda cm 250 con verandino di cm 50
- Paleria in alluminio anodizzato di ø mm 26 x 1,5 a regolazione globale; fino alla taglia 4, tre pali al tetto; dalla taglia 5 alla 10, cinque pali al tetto; dalla taglia 11 alla taglia 15, sette pali al tetto e cinque pali verticali
- Disponibile dalla taglia 3 alla taglia 15

NB: Fantasia tessuto tendine secondo disponibilità

OPTIONALS:

- Cucina di larghezza cm 200 e profondità cm 130
- Divisorio per cucina in cotone 100%
- Camera ospiti di larghezza cm 200 e profondità cm 140, composta da un telo interno in cotone 100% con catino in PVC da inserire nel vano cucina
- Sottotetto in cotone 100%

paleria in alluminio

TECHNICAL FEATURES:

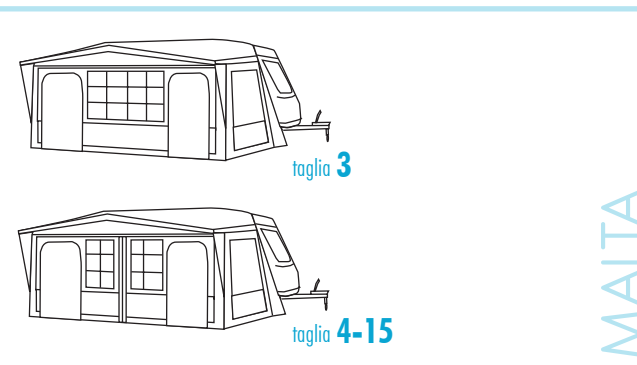
- Double coated PVC (530 g/mq) tent-fly
- Thermo welded kador
- Removable resined TenCate polyester walls with hinged mosquito-net and window covers
- Removable double entrance façade with transparent kristal and blind; one window on the 3rd size, two windows with vertical central zip which gives the possibility of having balcony from the 4th till the 15th size.
- Compensation triangle incorporated
- Protective water-moulding upon the zips exposed to the water
- Awning's depth cm 250 and casquette cm 50
- Anodized aluminium pole kit ø mm 26 x 1,5 with total regulation; three poles at the tent-fly till the 4th size, five poles at the tent-fly from the 5th till the 10th size, seven poles at the tent-fly and five vertical poles from the 11th till the 15th size
- Available from the 3rd size till the 15th

NB: Fantasy fabric curtains to availability.

OPTIONALS:

- Kitchen: breadth cm 200 and depth cm 130
- Kitchen partition in cotton 100%
- Guest room: breadth cm 200 and depth cm 140. It is composed of an inner in cotton 100% with a PVC basin to apply into kitchen tent
- Garret: in cotton 100%

alluminium pole kit



SVILUPPO	TAGLIA	PREZZO €
771-791	3	1229,43
791-820	4	1249,42
821-840	5	1266,91
841-860	6	1286,90
861-880	7	1306,90
881-900	8	1324,39
901-920	9	1346,88
921-940	10	1369,37
941-960	11	1474,32
961-980	12	1504,30
981-1000	13	1539,29
1001-1020	14	1579,27
1021-1040	15	1641,74
cucina		419,81
divisorio cucina		105,53
camera ospiti		205,90



VERANDE

SAHARA



DOMETIC

CAPAFELAR

VERANDE

SAHARA



cerca il video sul canale
ConVer Tende
 **YouTube**

CARATTERISTICHE TECNICHE

- Tetto in tessuto poliestere bispalmato PVC da 530 g/mq
- Cavetto termosaldato
- Pareti in poliestere resinato Tencate.
- Ciascuna veranda è composta da 4 pannelli (2 con porta e finestra e 2 con finestra) completamente intercambiabili tra loro.
- Facciata composta da due pannelli intercambiabili fra loro e con i pannelli laterali, un pannello con porta e finestra l'altro con finestra.
- Tutte le finestre sono a tre strati (zanzariera + kristal + oscurante) incernierate
- Grondine di protezione sulle cerniere esposte all'acqua
- Possibilità di montare il cucinotto (optional) sui fianchi oppure sulla facciata in questo caso richiedere il kit pali per montaggio cucina sul frontale
- Ventilazione ampia sulla facciata
- Aletta di compensazione integrata
- Fascia copriruota
- Profondità veranda cm 250 + verandina cm 50
- Paleria in alluminio anodizzato Ø 26x1,5 a regolazione globale. Dalla taglia 6 alla taglia 10, cinque pali nel tetto; dalla taglia 11 alla taglia 15 sette pali nel tetto e cinque pali verticali
- Disponibile dalla taglia 6 alla taglia 15

NB: Fantasia tessuto secondino disponibilità

OPTIONALS:

- Cucina di larghezza cm 200 e profondità cm 130
- Divisorio per cucina in cotone 100%
- Camera ospiti di larghezza cm 200 e profondità cm 140, composta da un telo interno in cotone 100% con catino in PVC da inserire nel vano cucina
- Sottotetto in cotone 100%

paleria in alluminio

TECHNICAL FEATURES:


- Double coated PVC (530gr/mq) tent roof
- Thermo welded kador
- Resined TENCATE polyester walls
- Each terrace consists of 4 panels (2 door and window and 2 with window) completely interchangeable.
- Façade consisting of two parts, one with the entrance and one with a window. Both parts are interchangeable with side panels.
- Triple layer windows (mosquito net + Kristal + shade) with zippers
- Protective molding on the zippers exposed to water
- Possibility of adding the kitchen (optional) either on side walls or on the front (in this case, ask for front mounting pole kit)
- Considerable ventilation on the front
- PVC wheel covers
- Integrated balance tab
- Awning depth 250 cm + casquette 50 cm
- Anodized aluminium pole kit Ø 26x1,5 with total adjustment; size 6th and 10th with five poles on the roof, from size 11th to 15th seven poles on the roof and five vertical poles
- Available from 6th to 15th size

NB: Fantasy fabric curtains to availability.

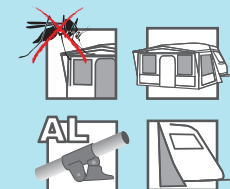
OPTIONALS:

- Kitchen: breadth cm 200 and depth cm 130
- Kitchen partition in cotton 100%
- Guest room: breadth cm 200 and depth cm 140. It is composed of an inner in cotton 100% with a PVC basin to apply into kitchen tent
- Garret: in cotton 100%

aluminium pole kit



poliestere resinato
resined polyester



SVILUPPO	TAGLIA	PREZZO €
841-860	6	1722,19
861-880	7	1740,56
881-900	8	1761,57
901-920	9	1785,19
921-940	10	1808,82
941-960	11	1890,21
961-980	12	1913,83
981-1000	13	1942,71
1001-1020	14	1984,72
1021-1040	15	2010,97
cucina		540,50
kit pali per montaggio cucina frontale		59,49
divisorio cucina		105,53
camera ospiti		205,90



CARATTERISTICHE TECNICHE

- Tetto in tessuto poliestere bispalmato PVC da 530 g/mq
- Cavetto termosaldato
- Pareti laterali amovibili in tessuto poliestere resinato TENCATE, finestre a due strati (zanzariera + oscurante) incernierati
- Facciata amovibile ed intercambiabile con ingresso centrale e finestre a tre strati (metà zanzariera + kristall + oscurante) incernierati. Fino alla taglia 15 tre finestre.
- Possibilità di apertura a balconcino sulla facciata
- Grondine di protezione sulle cerniere esposte all'acqua
- Ventilazione ampia sulla facciata
- Aletta di compensazione integrata
- Profondità veranda cm 250 + verandino cm 50
- Paleria in alluminio anodizzato ø 26 x 1,5 a regolazione globale; dalla taglia 4 alla 10 cinque pali al tetto, dalla taglia 11 alla 15 sette pali al tetto e cinque verticali

NB: Fantasia tessuto tendine secondo disponibilità

OPTIONALS:

- Cucina di larghezza cm 200 e profondità cm 130
- Divisorio per cucina in cotone 100%
- Camera ospiti di larghezza cm 200 e profondità cm 140, composta da un telo interno in cotone 100% con catino in PVC da inserire nel vano cucina
- Sottotetto in cotone 100%

paleria in alluminio

TECHNICAL FEATURES:


- *Smeared PVC (530 g/mq) tent roof*
- *Thermo welded kador*
- *Removable resined TENCATE polyester walls, double layer windows (mosquito net shade) with zippers*
- *Removable façade interchangeable with the central entrance and triple layer windows (half mosquito net + Kristal + shade) with zippers. Up to size windows, from size 4th to 15th three windows*
- *Possibility of balcony opening on the front and side walls*
- *Protective molding on the zippers exposed to water*
- *Considerable ventilation on the front*
- *Integrated balance tabs*
- *Awning depth 250 cm + casquette 50 cm*
- *Anodized aluminum pole kit ø 26 x 1,5 with total adjustment, from size 4th to 10th five poles on the roof, from size 11th to 15th seven poles on the roof and five vertical poles*

NB: *Fantasy fabric curtains to availability.*

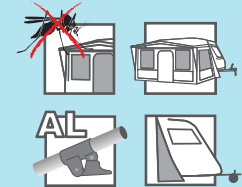
OPTIONALS:

- *Kitchen: breadth cm 200 and depth cm 130*
- *Kitchen partition in cotton 100%*
- *Guest room: breadth cm 200 and depth cm 140. It is composed of an inner in cotton 100% with a PVC basin to apply into kitchen tent*
- *Garret: in cotton 100%*

aluminium pole kit



poliestere resinato
resined polyester



SVILUPPO	TAGLIA	PREZZO €
791-820	4	1436,84
821-840	5	1449,33
841-860	6	1464,32
861-880	7	1484,31
881-900	8	1499,31
901-920	9	1521,80
921-940	10	1544,29
941-960	11	1626,75
961-980	12	1671,73
981-1000	13	1746,69
1001-1020	14	1771,68
1021-1040	15	1799,17
cucina		473,58
divisorio cucina		105,53
camera ospiti		205,90



CARATTERISTICHE TECNICHE

- Tetto in tessuto poliestere bispalmato PVC da 530 g/mq
- Cavetto termosaldato
- Pareti laterali amovibili in tessuto poliestere bispalmato PVC Mehler da 480 g/mq con porta d'accesso, finestre laterali in zanzariera, copertura esterna in kristal trasparente ed oscurante con cerniere
- Facciata a due pannelli intercambiabili con finestra in kristal trasparente ed oscuranti. La cerniera frontale permette un'apertura a balconcino
- Grondine di protezione sulle cerniere esposte all'acqua
- Balza perimetrale in tessuto poliestere bispalmato PVC con ancorette portaelastico
- Profondità della veranda cm 250 con verandino di cm 50
- Palaria in alluminio anodizzato di ø mm 26 x 1,5 a regolazione globale; dalla taglia 5 alla 10, cinque pali al tetto; dalla taglia 11 alla taglia 15, sette pali al tetto e cinque pali verticali
- Disponibile dalla taglia 5 alla taglia 15
- Aletta di compensazione integrata

NB: Fantasia tessuto tendine secondo disponibilità

OPTIONALS:

- Cucina di larghezza cm 200 e profondità cm 130
- Divisorio per cucina in cotone 100%
- Camera ospiti di larghezza cm 200 e profondità cm 140, composta da un telo interno in cotone 100% con catino in PVC da inserire nel vano cucina
- Sottotetto in cotone 100%

palaria in alluminio


TECHNICAL FEATURES:

- Smearred PVC (530 g/mq) tent-fly
 - Removable smeared Mehler polyester PVC (480 g/mq) walls with doors, mosquito-net windows and window covers with zipper
 - Front with two interchangeable panels with transparent kristal windows and darkening window covers. Vertical central zipper which gives the possibility to have a balcony
 - Protection weather-moulding upon the zippers exposed to the water
 - Outside ledge in smeared PVC with hooks
 - Awning's depth cm 250 and casquette cm 50
 - Anodized aluminium electrowelded pole kit ø mm 26 x 1,5 with total regulation; five poles at the tent-fly from the 5th till the 10th size, seven poles at the tent-fly and five vertical poles from the 11th till the 15th size
 - Available from the 5th size till the 15th
 - Compensation triangle incorporated
- NB: Fantasy fabric curtains to availability.

OPTIONALS:

- Kitchen: breadth cm 200 and depth cm 130
- Kitchen partition in cotton 100%
- Guest room: breadth cm 200 and depth cm 140. It is composed of an inner in cotton 100% with a PVC basin to apply into kitchen tent
- Garret: in cotton 100%

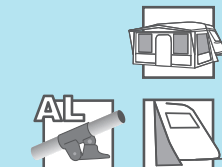

aluminium pole kit



taglia 5-15

SVEZIA

poliestere resinato
resined polyester



SVILUPPO	TAGLIA	PREZZO €
821-840	5	1682,81
841-860	6	1703,81
861-880	7	1724,81
881-900	8	1743,19
901-920	9	1766,82
921-940	10	1790,44
941-960	11	1871,83
961-980	12	1903,33
981-1000	13	1929,59
1001-1020	14	1982,09
1021-1040	15	2000,47
cucina		487,79
divisorio cucina		105,53
camera ospiti		205,90



VERANDE

SAFARI



VERANDE

SAFARI

linea CLASSIC



MADE IN ITALY



safari SAFARI

VERANDE



CARATTERISTICHE TECNICHE

- Tetto in tessuto poliestere bispalmato PVC da 550 g/mq
- Cavetto termosaldato
- Pareti laterali amovibili in tessuto policotone TenCate 280 g/mq, con finestre laterali in zanzariera e oscuranti incernierati.
- Facciata amovibile a doppio ingresso con finestre in kristal trasparente ed oscuranti incernierati. Dalla taglia 6 alla 15 due finestre con cerniera verticale per apertura a balconcino.
- Profondità della veranda cm 250 con verandina di cm 50
- Paleria in alluminio elettrosaldato di Ø 26mm x 1.5mm a regolazione globale; dalla taglia 6 alla 10, cinque pali al tetto; dalla taglia 11 alla taglia 15 sette pali al tetto e cinque verticali.
- Disponibile dalla taglia 6 alla taglia 15.
- Aletta di compensazione integrata.

NB: Fantasia tessuto tendine secondo disponibilità

OPTIONALS:

- Cucina di larghezza cm 200 e profondità cm 130.
- Divisorio per cucina in cotone 100%
- Camera ospiti di larghezza cm 200 e profondità cm 140, composta da un telo interno in cotone 100% con catino in PVC da inserire nel vano cucina.
- Sottotetto in cotone 100%

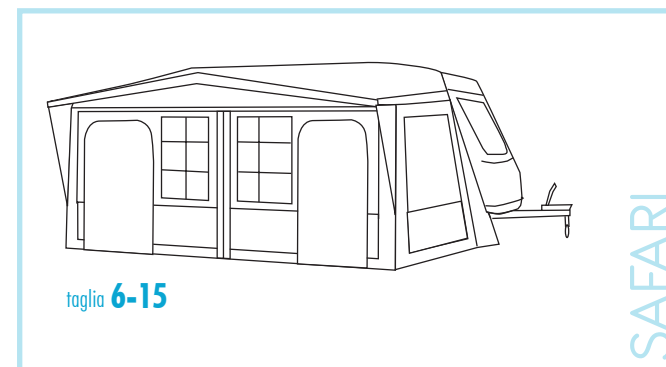
TECHNICAL FEATURES:

- Double coated PVC 550 g/mq tent-roof
- Thermo welded kador
- Removable TenCate 280 gr/mq polycotton walls with hinged mosquito-net and window covers.
- Removable double entrance facade with transparent Kristal and blind; two windows with vertical central zip which gives the possibility of having a balcony from 6th till the 15th size.
- Awning's depth cm 250 and casquette cm 50
- Aluminum electrowelded pole kit Ø 26mm x 1.5mm with total regulation; five poles at the tent-fly from the 6th till the 10th size, seven poles at the tent-fly and five vertical poles from the 11th till the 15th size.
- Available from the 6th size till the 15th size.
- Compensation triangle incorporated.

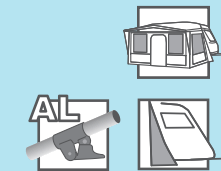
NB: Fantasy fabric curtains to availability.

OPTIONALS:

- Kitchen: breadth cm 200 and depth cm 130
- Kitchen partition in cotton 100%
- Guest room: breadth cm 200 and depth cm 140. It is composed of an inner in cotton 100% with a PVC basin to apply into kitchen tent.
- Garret: cotton 100%



policotone
Ten Cate



paleria in alluminio

aluminium pole kit



SVILUPPO	TAGLIA	PREZZO €
771-791	6	1620,57
791-820	7	1638,87
821-840	8	1657,17
841-860	9	1675,47
861-880	10	1701,90
881-900	11	1777,13
901-920	12	1799,50
921-940	13	1827,97
941-960	14	1866,60
961-980	15	1893,03
cucina		524,60
divisorio cucina		105,53
camera ospiti		205,90



CONVERTOR *converter*

MADE IN ITALY  linea CLASSIC

"CONVERTOR" è un parasole dalla linea innovativa.

I laterali incernierati a mezza luna offrono un ottimo riparo alla zona antistante la caravan. La possibilità d'applicare la facciata lo rende a tutti gli effetti una veranda, pur avendo la praticità di montaggio di un parasole.

CARATTERISTICHE TECNICHE

- Tetto in tessuto poliestere bispalmato PVC da 420 g/mq con profondità di cm 250
- Pareti in tessuto poliestere resinato
- Paleria in alluminio elettrosaldato di \varnothing mm 26 x 1,5; dalla taglia 4 alla taglia 10 tre pali al tetto, dalla taglia 11 alla 15 cinque pali al tetto e cinque pali verticali.
- Disponibile dalla taglia 4 alla taglia 15
- Aletta di compensazione integrata.

OPTIONALS:

- Facciata con porta ad apertura verticale, finestre in zanzariera e kristal con copertura in kristal.

paleria in alluminio

"CONVERTOR" is a sunshade tent designed in a new innovative way.

Half moon zipped sidewalls provide a good shelter next to the caravan. An optional frontal panel gives the opportunity to create a real awning with the simple assembly procedures of a sunshade.


TECHNICAL FEATURES:

- Smeared PVC (420 g/mq) tent-fly
- Roof's depth cm 250
- Resined polyester walls
- Electrowelded aluminium pole kit \varnothing mm 26 x 1,5; three poles at the tent-fly from 4th till the 10th size; five poles at the tent-fly and five vertical poles from the 11th till the 15th size.
- Available from the 4th size till the 15th
- Compensation triangle incorporated.

OPTIONALS:

- Frontal panel with vertical door, mosquito-net windows and kristal with window cover.

aluminium pole kit



poliestere resinato
resined polyester



SVILUPPO	TAGLIA	PREZZO PARASOLE €	PREZZO FACCIATA €
791-820	4	707,17	229,89
821-840	5	724,66	229,89
841-860	6	737,16	249,88
861-880	7	757,15	249,88
881-900	8	779,64	289,87
901-920	9	802,13	289,87
921-940	10	824,62	332,35
941-960	11	892,09	332,35
961-980	12	932,07	392,32
981-1000	13	967,05	392,32
1001-1020	14	1029,52	452,29
1021-1040	15	1069,51	452,29



"CRETA" è un tendalino parasole realizzato in tessuto poliestere 100%. La particolarità del materiale utilizzato garantisce una buona resistenza all'usura nel tempo. È un accessorio ideale per il "caravanning" itinerante grazie alla praticità d'impiego.

CARATTERISTICHE TECNICHE

- Poliestere resinato
- Profondità cm 240
- Palaria telescopica in acciaio tropicalizzato di \varnothing mm 22 x 1 contenuta in una scatola di misura 135 x 20 x 14
- Lunghezza palaria cm 130.

OPTIONALS:

- Pareti laterali (vedi foto).

palaria in acciaio

"CRETA" is a small sunshade tent realized in polyester 100%. The superlative quality of fabrics guarantees good resistance against ageing. It is an essential accessory in itinerant caravanning, for extremely practical.

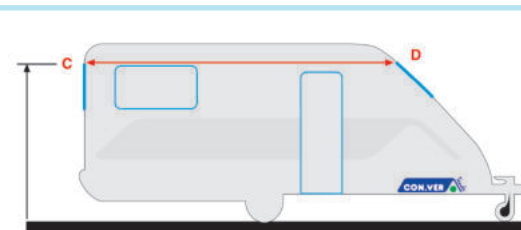
TECHNICAL FEATURES:

- Resined polyester
- Depth cm 240
- Telescopic tropicalised steel pole kit \varnothing mm 22 x 1 contained in a box (135 x 20 x 14)
- Pole kit's length cm 130.

OPTIONALS:

- Sidewalls (see picture).


steel pole kit



Per determinare la taglia del parasole, rilevare la misura C-D come illustrato nel disegno e confrontarla con i dati riportati nella tabella sopra.

CRETA

poliestere resinato
resined polyester



LUNGH. CARAVAN / MIS C-D	TAGLIA	PREZZO €
320-350	1	217,40
350-400	2	239,89
400-440	3	249,88
440-480	4	264,88
480-520	5	279,87
520-560	6	289,87
Parete laterale		107,45

Modulo d'ordine - Order form

*** Dati obbligatori / Obligatory data**

MODELLO CARAVAN / CARAVAN MODEL

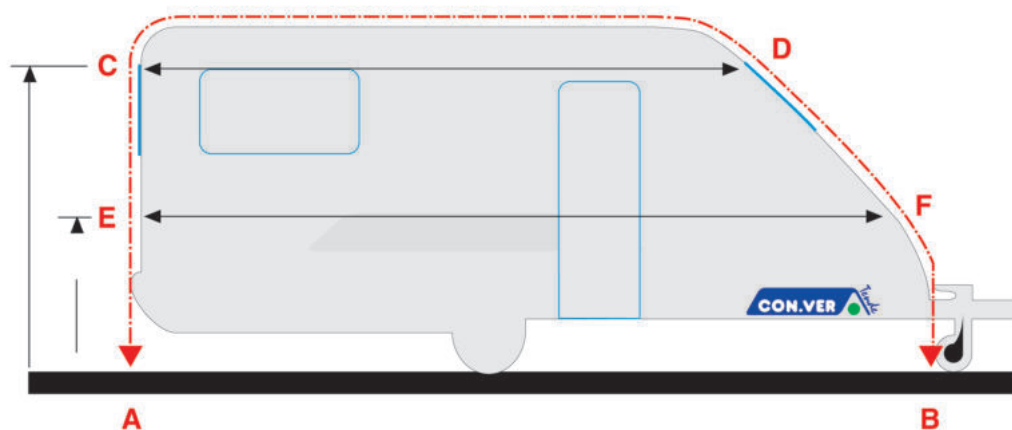
ANNO DI COSTRUZIONE / PRODUCTION YEAR

*MODELLO VERANDA / AWNING MODEL

*TAGLIA VERANDA / AWNING SIZEQUANTITÀ / QUANTITY

*Committente / Customer

*Data / Date *Firma / Signature



A-B (sviluppo perimetrale / A-B measurement) cm.

C-D (architrave h190 / C-D measurement h190) cm.

E-F (architrave h 100 / E-F measurement h100) cm.

Inviare il seguente modulo via fax al numero **0377.437094**
o per E-mail: **ordini@convertende.it**

Send the following order form by fax to **+39 0377.437094**
or by E-mail to: **ordini@convertende.it**

PRODUZIONE SPECIALI

È possibile produrre verande speciali solo ed esclusivamente nei periodi di bassa stagione (Ottobre-Gennaio). Per le verande speciali il cliente deve obbligatoriamente compilare il modulo d'ordine, rendendosi responsabile delle misure indicate. **CON.VER** valuterà l'eventuale possibilità di realizzazione e comunicherà tempestivamente il costo di produzione.

A garanzia di una corretta determinazione della taglia per la vostra veranda, **CON.VER** consiglia di compilare il modulo d'ordine in tutte le sue parti.

CON.VER si riserva il diritto di valutare i dati inseriti ed apportare modifiche ai fini di stabilire la corretta taglia della veranda.

I dati riportati devono essere chiari e precisi al fine di una corretta interpretazione.

CON.VER declina ogni responsabilità per i dati dichiarati che non sono conformi ai normali parametri di produzione.

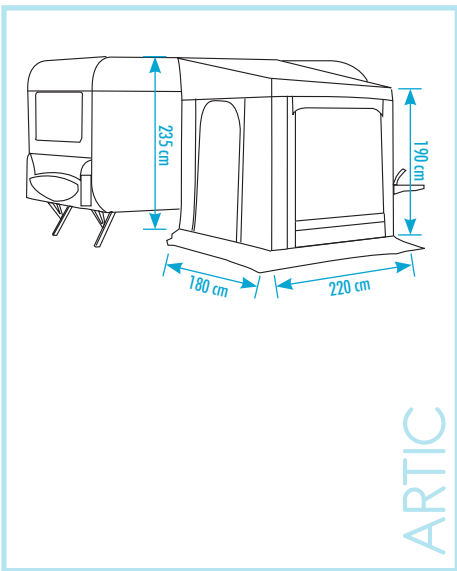
SPECIAL PRODUCTIONS

It is possible to manufacture special verandas only and exclusively in the low season periods (Octobers-January). For special awnings the customer shall compulsorily fill in the order form, being responsible for the measurements indicated. **CON.VER** will assess any possibilities of designing and will duly inform the customer about the manufacturing cost.

To guarantee right size of your awning **CON.VER** suggest to fill the following order form in each gap. **CON.VER** reserves for itself the right to evaluate the integrated data and to bring modifications to establish the awning's right size.

The declared data have to be clear and careful for an exact interpretation.

CON.VER refuse all responsibility for the declared data which are not conformable to the normal production parameters.



ARTIC

MISURA	PESO	PREZZO €
180 x 220 cm	36 kg	544,53

Il preingresso Artic è stato concepito per un uso invernale. La resistenza agli agenti atmosferici tipici della stagione fredda è garantita dalla qualità dei materiali impiegati e dalla robusta paleria. Gli elementi amovibili consentono al campeggiatore di configurare secondo le proprie esigenze il preingresso.

CARATTERISTICHE TECNICHE

- Parete anteriore caratterizzata da un'ampia finestra in cristal dotata di tendine ed oscurate
- Pareti laterali amovibili ed intercambiabili.
- La chiusura laterale di sinistra ospita la porta, mentre quella di destra una finestra in cristal dotata di oscurante.

MATERIALI

- Tetto in tessuto poliestere bispalmato PVC (520 g/mq)
- Pareti in tessuto poliestere bispalmato PVC (400 g/mq)
- Cerniere con protezione anti-acqua nei punti esposti
- Paleria Ø 25/22mm in ferro zincato, completamente regolabile e di facile montaggio

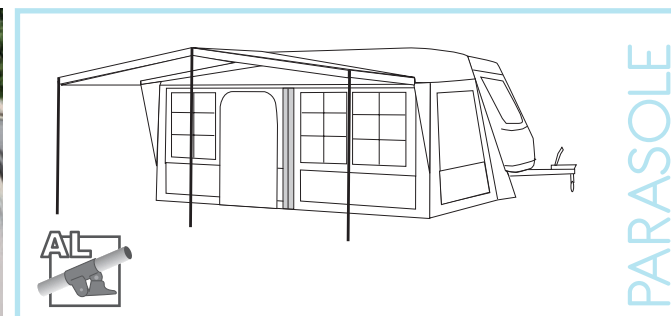
Artic porch awning was designed for a winter use. Its resistance to weathering during the cold season is guaranteed by the high quality materials. The removable parts make the porch awning adjustable according to the user's needs.

TECHNICAL FEATURES:

- Front wall with a wide printed crystal window equipped with inner curtains and blind.
- Removable and interchangeable sidewalls; left one with a door, right one with a crystal window and blind

MATERIALS

- Roof: double coated PVC (520g/m²)
- Sidewalls: double coated PVC (400g/m²)
- Zippers with anti-water protection on exposed parts
- Poles: ø 25/22mm galvanized iron, completely adjustable and very easy to assemble



PARASOLE



PARASOLE PER VERANDE

Pratico telo supplementare universale per tutte le verande Conver (escluso modello "Selva") che permette di creare una maggiore zona d'ombra.

CARATTERISTICHE TECNICHE

- Tessuto poliestere resinato
- Profondità cm 200
- Palaria telescopica in alluminio di ø mm 26 x 1,5

ADDITIONAL SUNSHINE AWNING

Practical universal additional sunshade tent (not available on mod. "Selva") gives the possibility to create a wider shadow area next to your caravan awning.

TECHNICAL FEATURES:

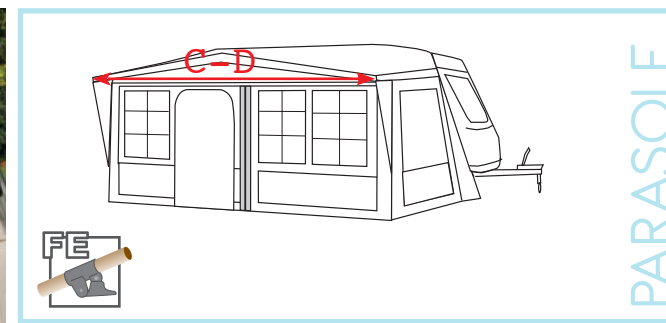
- Resined polyester
- Depth cm 200
- Telescopic aluminium pole kit ø mm 26 x 1,5



LINEA PROMO	PREZZO €/PRICE €	LINEA CLASSIC	PREZZO €
		taglia 1	294,19
taglia 2	294,19	taglia 2	305,77
taglia 3	305,77	taglia 3	312,72
taglia 4	312,72	taglia 4	319,67
taglia 5	319,67	taglia 5	331,25
taglia 6	331,25	taglia 6	345,15
taglia 7	345,15	taglia 7	359,05
taglia 8	359,05	taglia 8	375,26
taglia 9	375,26	taglia 9	386,84
taglia 10	386,84	taglia 10	398,43
taglia 11	398,43	taglia 11	433,17
taglia 12	433,17	taglia 12	451,70
taglia 13	451,70	taglia 13	470,24
taglia 14	470,24	taglia 14	488,77
taglia 15	488,77	taglia 15	509,61

PARASOLE *universale* UNIVERSALE

MADE IN ITALY



PARASOLE PER VERANDE UNIVERSALE

Prolungare la zona d'ombra antistante la veranda non è più un problema anche se la veranda non è Conver. Il nuovo parasole universale infatti prevede una paleria auto portante che si applica facilmente sotto l'oggetto della veranda. Per definire la giusta taglia è sufficiente misurare l'architrave (C-D) della veranda in possesso (vedi disegno grafico). *Nel caso in cui la misura c-d della veranda fosse la stessa del parasole consigliare sempre la misura inferiore.

CARATTERISTICHE TECNICHE

- Tessuto poliestere resinato
- Profondità cm 240
- Paleria telescopica in acciaio tropicalizzato Ø 25/22

ADDITIONAL SUNSHINE AWNING

Extend the shaded area in front of the porch is no longer a problem even if the porch is not Conver. The new universal sunshade provides a selfsupporting poles that can be applied easily under the overhang of the porch. To define the right size, measure it from the architrave (C-D) of the porch holding. (See Graphic Design). *In case of C-D measurement will be same as of sunshade measurement, choose the lower size.

TECHNICAL FEATURES:

- Polyester coated fabric
- Depth cm 240
- Telescopic steel poles galvanized Ø 25/22



MIS. C-D PARASOLE	TAGLIA	PREZZO €
cm 300	2	498,61
cm 330	3	498,61
cm 350	4	498,61
cm 370	5	498,61
cm 390	6	522,93
cm 410	7	522,93
cm 430	8	522,93
cm 450	9	535,10
cm 470	10	558,48
cm 490	11	558,48
cm 510	12	594,97
cm 540	13	594,97
cm 560	14	594,97
cm 580	15	594,97

ACCESSORI PER VERANDE

tappeto per veranda TAPPETO PER VERANDA

ACCESSORI PER VERANDE



Tappeto da campeggio ideale per l'isolamento al suolo dell'ambiente veranda. In speciale tessuto in polipropilene a trama fitta impedisce il passaggio di insetti e impurità dal suolo, senza però danneggiare l'eventuale manto erboso con cui è a contatto. Stabile al suolo grazie ai 4 punti di ancoraggio angolari. Leggero, versatile e traspirante asciuga velocemente in caso di umidità impedendo la formazione di muffa. Velocissimo da pulire con un semplice getto d'acqua. Con stampa double face può essere posato su entrambi i lati. La resistenza ai raggi UV mantiene inalterati nel tempo i colori e le caratteristiche tecniche. Pratico e poco ingombrante si ripiega facilmente. Custodia per il trasporto inclusa.

Awning carpet ideal for the insulation from the ground. Its closely-woven polypropylene fabric prevents insects and impurities from passing through, without damaging the grass. Stable, thanks to its four pegging points. Light, versatile and breathable it dries very quickly preventing mould from growing. Very easy to clean, it only needs a water jet. Reversible design allows a double use according to user's taste. Its UV resistance properties keep colours and efficiency unchanged. Handy, space-saving and easy folding. Carry bag included.

MODELLO	DIMENSIONE	CONFEZIONE DA	IMBALLO	PESO IMBALLO	PREZZO €
TAPPETO 350	cm 350 x 250	4	86x33x58h	17 kg	52,77
TAPPETO 400	cm 400 x 250	3	86x33x50h	14.5 kg	59,60
TAPPETO 450	cm 450 x 250	2	86x33x36h	11.5 kg	65,66
TAPPETO 500	cm 500 x 250	2	86x33x40h	12.5 kg	72,10
TAPPETO 550	cm 550 x 250	2	86x33x43h	13.5 kg	78,16
TAPPETO 600	cm 600 x 250	2	86x34x49h	14.5 kg	85,38

STUOIA in PVC *stuoia in pvc*



Stuoia per veranda PVC 450g/mq, ideale per l'isolamento al suolo dell'ambiente veranda. Stabile al suolo, grazie agli occhielli di ancoraggio perimetrali. Facilmente lavabile, si asciuga velocemente impedendo la formazione di muffa. Morbida, leggera e poco ingombrante, si ripiega e si ripone facilmente grazie alla borsa in dotazione.

PVC mat, 450g/mq, ideal for the insulation from the ground. Stable to the ground, thanks to the perimetral anchoring eyelets. Very easy to clean, it dries very quickly preventing mould from growing. Soft, lightweight and versatile, it is easy to fold and stock in its carry bag.

*Stuoia in PVC
PVC carpet*



MODELLO	DIMENSIONE	CONFEZIONE DA	IMBALLO	PESO IMBALLO	PREZZO €
STUOIA 350	cm 350 x 250	2	52x37x12h	9.5 kg	63,58
STUOIA 400	cm 400 x 250	2	52x37x14h	10.5 kg	72,29
STUOIA 450	cm 450 x 250	2	52x37x17h	11.5 kg	81,03
STUOIA 500	cm 500 x 250	2	52x37x19h	12.5 kg	89,69
STUOIA 550	cm 550 x 250	2	52x37x22h	14 kg	99,06
STUOIA 600	cm 600 x 250	2	52x37x24h	15 kg	107,73



Cucina (vista esterno) - Kitchen (external view)

Su tutti i modelli delle nostre verande possiamo offrire optionals adattabili per colori e taglie.

- **CUCINA** di larghezza cm 200 e profondità cm 130, applicabile sulla parete laterale della veranda
- **CAMERA OSPITI** composta da un telo interno in cotone 100% con catino in PVC di larghezza cm 195 e profondità cm 140 (il telo interno ha una sporgenza interna nella veranda di cm 10). La camera, come la cucina, è applicabile rimuovendo la parete laterale della veranda.
- **SOTTOTETTO** in cotone 100%
- **DIVISORIO PER CUCINA** in cotone 100%

We can offer you some optional adaptable in colour and size for every single model of our awnings.

- **KITCHEN.** It is cm 200 width and cm 130 depth. It could be placed instead of the sidewall of the awning
- **GUEST ROOM.** It is made of an inner cloth 100% cotton with a PVC basin, of cm 195 width and cm 140 depth (the inner lined stretches out of about cm 10 in the inside of the awning). The guest room as well as the kitchen, could substitute the sidewall of the awning
- **GARRET** in cotton 100%
- **KITCHEN PARTITION** in cotton 100%



Divisorio per cucina - Kitchen partition



Camera ospiti - Guest room




Sottotetto - Garret

PALERIA SUPPLEMENTARE *paleria supplementare*

Pali in alluminio / Aluminium poles



MODELLO/MODEL	PREZZO €/PRICE €
A	18,16
B	18,16
C	18,16
D	18,16
E	18,16



CARATTERISTICHE TECNICHE

- Palo in alluminio elettrosaldato lunghezza utile 2,5 mt
- Sistema di chiusura rapido
- Diametro 26 mm, spessore 1,5 mm
- Diametro 22 mm, spessore 1,3 mm
- Imballo: 25 pz
- Dimensione imballo: 17x26x155
- Peso imballo: 19 kg

TECHNICAL FEATURES:

- Electrowelded aluminium pole length 2,5 mt
- Quick fastener system
- Diameter 26 mm, thickness 1,5 mm
- Diameter 22 mm, thickness 1,3 mm
- Packaging: 25 pcs
- Packaging size: 17x25x155
- Packaging weight: 19 kg

Pali in acciaio / Steel poles



MODELLO/MODEL	PREZZO €/PRICE €
lamina	16,66
A	12,44
B	12,44
C	12,44
D	12,44
E	12,44



CARATTERISTICHE TECNICHE

- Palo in acciaio tropicalizzato lunghezza utile 2,5 mt
- Diametro 22 mm, spessore 1 mm
- Diametro 19 mm, spessore 1 mm
- Imballo: 25 pz
- Dimensione imballo: 17x26x155
- Peso imballo: 30 kg

TECHNICAL FEATURES:

- Steel galvanized pole length 2,5 mt
- Diameter 22 mm, thickness 1 mm
- Diameter 19 mm, thickness 1 mm
- Packaging: 25 pcs
- Packaging size: 17x25x155
- Packaging weight: 30 kg

CON.VER sul WEB!
Consulta il nostro sito!
per visionare
la gamma prodotti

CON.VER

Rivenditori

La nostra vasta gamma di prodotti è in grado di soddisfare le esigenze di ogni tipo di campeggiatore

Clicca sull'immagine per visualizzare tutti i prodotti della categoria corrispondente

Verande Tende Tende cucina Accessori verande e caravan

Qui l'elenco
dei nostri rivenditori!

www.convertende.it

SCEGLIERE
la TENDA GIUSTA

Jerez, Frontera, Victoria sono tende dal design tradizionale che rimangono una proposta irrinunciabile grazie alla semplicità di montaggio della loro paleria.



Compact 2XL e Tierra sono tende caratterizzate da un minimo ingombro e dal montaggio rapido, grazie alla semplicità della struttura gonfiabile.



Rescue è la tenda per il primo soccorso progettata in collaborazione con i principali gruppi di protezione civile. La struttura gonfiabile permette di creare rapidamente un'area di organizzazione ed accoglienza durante le prime fasi dell'emergenza.



CON.VER SUGGERISCE

Sei un motociclista, un cicloturista o semplicemente un amante della vacanza itinerante?
Orientati la tua scelta verso **Jerez, Frontera e Compact 2XL**.

Ami la vacanza in famiglia e a contatto con la natura?
Le tende **Victoria e Tierra** sono in grado di offrirti questa esperienza senza sottrarre il giusto comfort alle tue esigenze..



TENDE

COMPACT 2XL



TENDE

COMPACT 2XL



La tenda Jerez rappresenta la giusta scelta in termini di qualità, peso, praticità e prezzo contenuto.

CARATTERISTICHE ESTERNO

- Tessuto poliestere 100% resinato, impermeabile 800 mm, con cuciture termo nastrate
- Porta anteriore con disimpegno
- Apertura posteriore
- Ancoraggi antivento
- Cuffie di ventilazione
- Paleria composta da 2 archi in fibra di vetro

CARATTERISTICHE INTERNO

- Tessuto in poliestere traspirante
- Camera unica senza divisorio
- Tasche portaoggetti
- Pavimento in PE 120g
- Porta anteriore nylon/zanzariera
- Porta posteriore in zanzariera
- Gancio porta lampada

Jerez tent is the right choice in terms of quality, weight, convenience and competitive price.

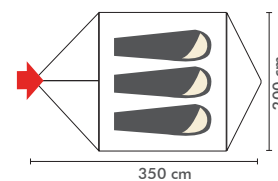
FLY TECHNICAL FEATURES

- 100% polyester fabric, resin-coated 800mm with heat sealed seams
- Frontal door with area
- Back door
- Guy ropes
- Air vents
- 2 arches shock corded fiberglass poles

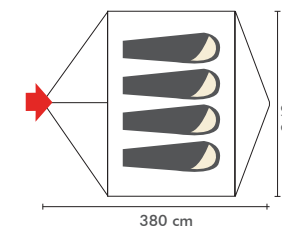
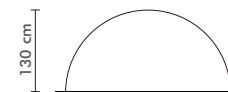
INNER TECHNICAL FEATURES

- Breathable polyester fabric.
- Single room without partition wall
- Inner pockets
- PE 120g floor
- Nylon/mesh front door
- Mesh back door
- Lamp hook

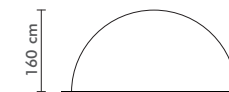
MODELLO	DIMENSIONE TENDA	PESO TENDA	IMBALLO	PESO IMBALLO	IMBALLO DA	PREZZO €
JEREZ 3	cm 350x200x130h	3.5 kg	cm 63x33x33h	14 kg	4p.	84,93
JEREZ 4	cm 380x240x160h	5 kg	cm 65x35x35h	18 kg	4p.	105,16



JEREZ 3



JEREZ 4



COMPACT 2XL *compact*

La tenda COMPACT 2XL, è la tenda ideale per gli amanti della vacanza open-air. Estremamente veloce e semplice nel montaggio, COMPACT 2XL è dotata di un'innovativa struttura che utilizza un resistente arco pneumatico gonfiabile che sostituisce la tradizionale paleria. Le sue dimensioni contenute, il peso ridotto e l'ampio spazio interno, fanno di COMPACT 2XL la giusta soluzione per chi si accosta per la prima volta all'esperienza del campeggio o per chi è già esperto.

CARATTERISTICHE ESTERNO

- Telo in poliestere 100%, resinato 2000 mm con cuciture termonastrate
- Tessuto IGNIFUGO
- Pavimento in PE 130g integrato
- Struttura integrata costituita da un tubolare gonfiabile ad alta pressione
- Ampia porta a "D" anteriore in poliestere con cerniera
- Finestre frontali in kristall e oscurante
- Ancoraggi antivento
- Gonfiatore incluso

CARATTERISTICHE INTERNO

- Telo in poliestere traspirante
- Camera unica con lucernaio al tetto in zanzariera e oscurante esterno
- Tasche portaoggetti nella camera
- Pavimento in PE integrato

COMPACT 2XL is the ideal accommodation for tent-lovers, ready to live an open-air vacation. This tent is extremely fast and simple to assemble, thanks to its innovative "all-in-one" structure with a high pressure inflatable tubular instead of traditional poles.

Its limited dimensions and weight and its large inner space, make COMPACT 2XL the right solution for those who try camping experience for the first time or for experienced campers.

FLY TECHNICAL FEATURES

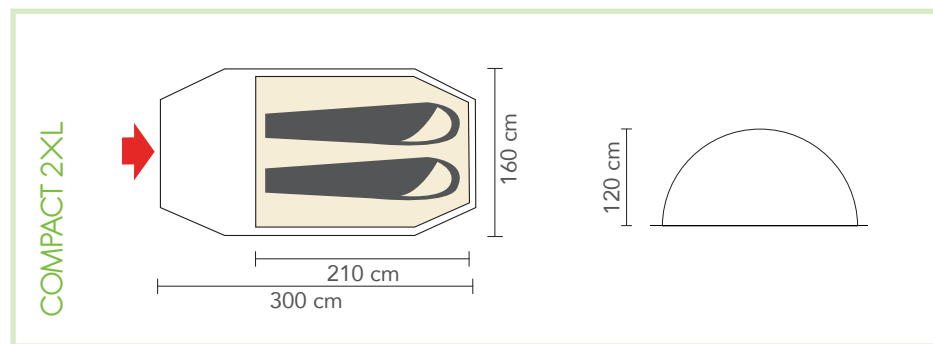
- 100% polyester fabric, resin-coated 2000 mm with heat sealed seams
- FIRE RETARDANT fabric
- 130g PE sewn-in groundsheet
- "All-in-one" inflatable tubular structure
- Wide "D"-shaped front door with a single zip
- Front transparent PVC windows with blind
- Guy ropes
- Inflator included

INNER TECHNICAL FEATURES

- Breathable polyester inner tent
- Single room with mosquito netting
- Access doors to rooms in polyester and mosquito netting skylight with outer blind which can be rolled up and opened entirely
- Storage compartments into the bedroom
- PE sewn-in groundsheet



MODELLO	DIMENSIONE TENDA	PESO TENDA	IMBALLO	PESO IMBALLO	IMBALLO DA	PREZZO €
COMPACT 2XL	cm 160x300x120h	7 kg	cm 61x31x31h	8 kg	1p.	259,08



FRONTERA 3/4/5



Rappresenta la soluzione ideale per chi desidera una tenda robusta, ma con una particolare attenzione al prezzo.

CARATTERISTICHE ESTERNO

- Telo in poliestere 100%, resinato 1000 mm con cuciture termonastrate
- Porta anteriore con disimpegno
- Apertura posteriore
- Ancoraggi antivento
- Ampie cuffie di ventilazione
- Gancio porta lampada
- Balza perimetrale

CARATTERISTICHE INTERNO

- Telo in poliestere traspirante
- Tasche portaoggetti
- Pavimento in polietilene 120g
- Porte nylon/zanzariera anteriore e posteriore
- Paleria composta da 3 archi in fibra di vetro.

FRONTERA is the best solution for campers who want a robust tent with competitive price.

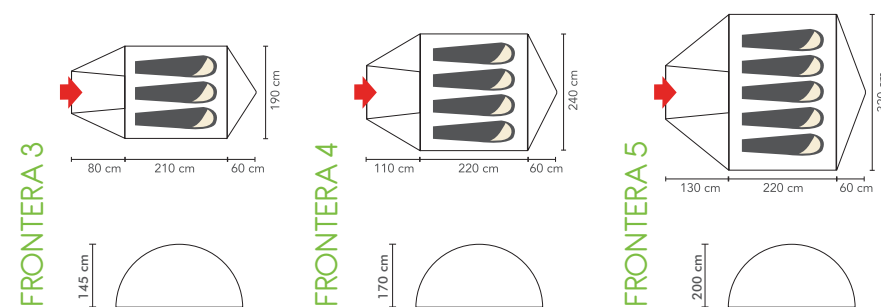
FLY TECHNICAL FEATURES

- 100% polyester fabric, resin-coated 1000 mm with heat sealed seams
- Frontal door with area
- Back door
- Guy rope
- Ventilation outlet
- Lamp hook
- Mud wall

INNER TECHNICAL FEATURES

- Breathable polyester fabric
- Inner pockets
- PE 120g floor
- Nylon/mesh doors
- Shock corded fiberglass pole

MODELLO	DIMENSIONE TENDA	PESO TENDA	IMBALLO	PESO IMBALLO	IMBALLO DA	PREZZO €
FRONTERA 3	cm 190x210 + 80x145h	4.5 kg	cm 46x43x43h	19 kg	4p.	116,65
FRONTERA 4	cm 240x220 + 110x170h	6 kg	cm 47x45x43h	25 kg	4p.	145,49
FRONTERA 5	cm 320x220 + 130x200h	8.5 kg	cm 56x24x41h	18 kg	2p.	179,18



VICTORIA⁴ victoria



Il pavimento integrato al telo esterno più il pavimento delle camere indipendenti conferiscono alla tenda un perfetto isolamento e un'impermeabilità totale. Le tre porte con zanzariera garantiscono un'eccellente ventilazione lasciando all'esterno gli insetti. La camera con 2 ingressi separati e il telo divisorio interno offrono un'ottima privacy. Victoria 4 è il giusto compromesso per chi vuole minimo ingombro, grande abitabilità e facilità di montaggio.

The external fly with built in floor and the room floor give to the tent independently of the rooms a perfect seal and waterproof the total. The three-door with mosquito netting provide excellent ventilation leaving to 'external insects. The room with 2 separate entrances and curtain divider offer great privacy. Victoria 4 is the perfect compromise for those who want a small footprint, large interior space and easiness of assembly.

CARATTERISTICHE ESTERNO

- Telo in poliestere alluminio 100%, resinato
- 2000 mm con cuciture termonastrate
- PAVIMENTO INTEGRATO
- Paleria composta da tre archi in fibra di vetro
- Palo longitudinale di sostegno centrale
- Finestre facciate in kristall con oscuranti interni
- 3 porte con zanzariera
- Possibilità di creare 2 verandine laterali
- 1 set pali per verandina laterale (dx o sx)
- Ancoraggi antivento
- Guaine guida pali esterni
- Ampie finestre con kristall e zanzariera
- Tessuto alluminato

FLY TECHNICAL FEATURES

- 100% polyester fabric, silver coated.
- 2000mm water column with taped seams
- BUILT IN FLOOR
- Poles made up of three fiberglass poles
- Central longitudinal support pole
- Front windows with inside blinds and transparent PVC
- 3 mesh doors
- 2 side porch possible
- 1 poles kit for side porch (right or left)
- Guy rope
- External pole sleeves guide
- Large windows with mosquito nets and kristall
- Silver coated fabric

CARATTERISTICHE INTERNO


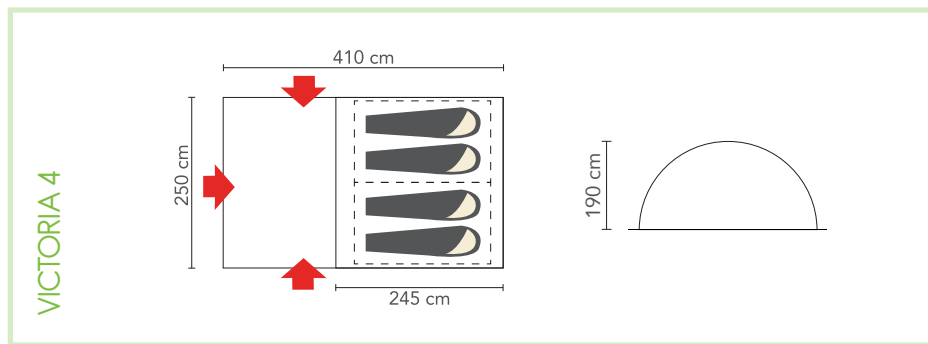
- Telo in poliestere traspirante
- Tasche portaoggetti nelle camere
- Doppio pavimento in polipropilene 120 g mq
- Porte in nylon/zanzariera
- Camera unica con divisorio amovibile.
- Cerniera passacavi non disponibile

INNER TECHNICAL FEATURES

- Breathable polyester fabric
- Inner pockets
- PE 120g floor
- Nylon/mesh doors
- Shock corded fiberglass pole
- Cable entry not available



MODELLO	DIMENSIONE TENDA	PESO TENDA	IMBALLO	PESO IMBALLO	IMBALLO DA	PREZZO €
VICTORIA 4	cm 410x250x190h	14 kg	cm 69x30x30h	15 kg	1p.	310,69





TENDE

VICTORIA



TENDE

VICTORIA

victoria **VICTORIA 5**

Il pavimento integrato al telo esterno più il pavimento delle camere indipendente conferiscono alla tenda un perfetto isolamento e un'impermeabilità totale. Le tre porte con zanzariera garantiscono un'eccellente ventilazione lasciando all'esterno gli insetti. La camera con 2 ingressi separati e il telo divisorio interno offrono un'ottima privacy. Victoria 5 è il giusto compromesso per chi vuole minimo ingombro, grande abitabilità e facilità di montaggio.

CARATTERISTICHE ESTERNO

- Telo in poliestere 100%, alluminio 2000 mm con cuciture termonastrate
- PAVIMENTO INTEGRATO
- Paleria composta da archi in fibra di vetro.
- Pali longitudinali di sostegno
- 3 Porte con zanzariera
- 2 verandine laterali
- Ancoraggi antivento
- Guaine guida palo esterne
- Ampie finestre in kristall e zanzariera
- Tessuto alluminato
- Cerniera passacavi non disponibile

CARATTERISTICHE INTERNO

- Telo in poliestere traspirante
- Tasche portaoggetti in veranda e nelle camere
- Pavimento in polipropilene 120g
- Porte nylon/zanzariera
- Camera unica con divisorio amovibile
- Cerniera passacavi non disponibile

The external fly with built in floor and the room floor give to the tent independently of the rooms a perfect seal and waterproof the total. The three-door with mosquito netting provide excellent ventilation leaving to external insects. The room with 2 separate entrances and curtain divider offer great privacy. Victoria 5 is the perfect compromise for those who want a small footprint, large interior space and ease of assembly.

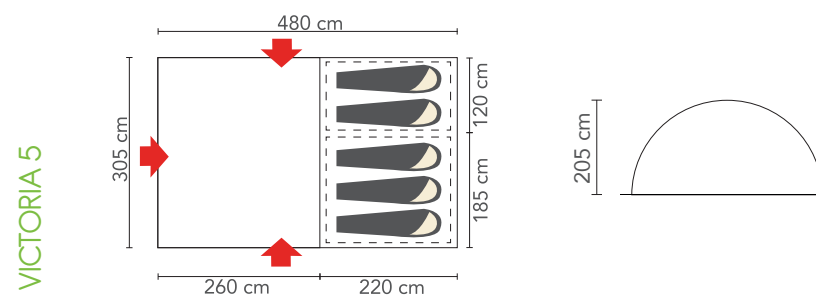

FLY TECHNICAL FEATURES

- Polyester silver coated 2000 mm fly with seam taped
- BUILT IN FLOOR
- Shock corded fiberglass pole.
- Longitudinal support
- 3 Doors with mesh
- 2 Side awnings
- Guy rope
- Outside polesleve
- Wide transparent and mesh windows
- SILVER coated fabric
- Cable entry not available

INNER TECHNICAL FEATURES

- Breathable polyester fabric
- Inner pockets into the awning and into the rooms
- PP 120g floor
- Nylon/mesh doors
- Single room with partition wall
- Cable entry not available

MODELLO	DIMENSIONE TENDA	PESO TENDA	IMBALLO	PESO IMBALLO	IMBALLO DA	PREZZO €
VICTORIA 5	cm 480x305x205h	17,5 kg	cm 69x31x31h	19 kg	1p.	434,20



TIERRA⁵ *tierra*

L'innovativa tecnologia del tubolare gonfiabile sta alla base della filosofia costruttiva della tenda TIERRA 5. Praticità, capienza e velocità di montaggio si fondono per dar vita ad una tenda di alto livello. Dotata di pavimento integrato, garantisce il massimo isolamento. TIERRA 5 è la tenda ideale per il campeggio estivo.

CARATTERISTICHE ESTERNO

- Telo in poliestere 100% resinato 2000 mm, con cuciture termoastrate
- Tessuto IGNIFUGO
- Pavimento in PE 130 g integrato
- Tubolari gonfiabili ad alta pressione
- Porta laterale sinistra in zanzariera e oscurante esterno
- Finestra frontale in kristall e oscurante interno
- Ampia finestra laterale destra in kristall e oscurante interno
- Ancoraggi antivento
- Cerniera passacavo
- Gonfiatore incluso

CARATTERISTICHE INTERNO

- Camera unica amovibile dotata di divisorio incernierato avvolgibile
- Due porte di ingresso alle camere in poliestere e zanzariera
- Capienti tasche portaoggetti fra le due porte di accesso alle camere
- Pavimento in PE integrato

The innovative technology of inflatable tubular lays behind the construction philosophy of TIERRA 5. Maximum functionality, capacity and user-friendliness are a good mix which gives this tent a high level profile. Its sewn-in groundsheet grants the best isolation. TIERRA 5 is the perfect tent for summer camps.

FLY TECHNICAL FEATURES

- 100% polyester fabric, resin-coated 2000 mm with heat sealed seams
- FIRE RETARDANT fabric
- 130 g PE sewn-in groundsheet
- Inflatable high-pressure tubular
- Left side door in mosquito netting and outer blind
- Transparent PVC front window with inner blind
- Wide transparent PVC right side window with inner blind
- Guy ropes
- Cable entry
- Inflator included

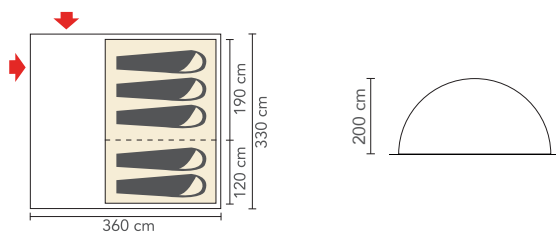
INNER TECHNICAL FEATURES

- Removable single cabin room with divider
- Access doors to rooms in polyester and mosquito netting
- Large storage compartments between the two rooms
- PE sewn-in groundsheet



MODELLO	DIMENSIONE TENDA	PESO TENDA	IMBALLO	PESO IMBALLO	IMBALLO DA	PREZZO €
TIERRA 5	cm 360x330x200h	18,5 kg	cm 80x43x42h	29,5 kg	1p.	619,08

TIERRA 5





RESCUE *rescue*

Rescue, tenda polifunzionale a struttura pneumatica a 3 archi, è progettata per l'allestimento in tempi rapidi e con l'impiego di un numero ridotto di operatori, di aree di primo soccorso in emergenza. L'assenza di strutture metalliche, il peso contenuto e la compattezza, ne fanno uno strumento indispensabile alle squadre di Protezione Civile nei casi di pronto intervento.

NB: Pali per il verandino non inclusi

CARATTERISTICHE TECNICHE

- Tessuto poliestere 100% resinato, impermeabile 4000mm, con cuciture termo-nastrate
- Tubolari gonfiabili ad alta pressione
- Porta anteriore e posteriore con 2 cerniere verticali. Apertura 140 x 200h cm
- Ampie finestre laterali a 3 strati (2 per ogni lato) in cristall, zanzariera e oscurante interno
- Ventilazione anteriore e posteriore
- Pavimento integrato in poliestere 100% 300D impermeabile 4000mm
- Cerniera passacavi
- Gancio porta lampada
- Ancoraggi antivento
- Gonfiatore incluso


Rescue, multipurpose tent with its inflatable tubular structure, is designed for a fast set up of temporary shelter emergency areas with the employment of few operators. The absence of metallic parts, its light weight and versatility, make of this tent an essential tool for the Emergency Forces.

NB: Awning poles not included

TECHNICAL FEATURES:

- 100% polyester fabric, resin-coated 4000mm with heat sealed seams
- Inflatable high-pressure tubulars
- Front and back door with 2 vertical zippers. Width 140x200h cm
- Wide side triple layer windows (two windows for each side) with transparent PVC, mosquito netting and inner blind
- Front and back ventilation
- 100% polyester 300D W/R 4000 mm sewn-in groundsheet
- Cable entry
- Lamp hook
- Guy ropes
- Inflator included

MODELLO	DIMENSIONE TENDA	PESO TENDA	IMBALLO	PESO IMBALLO	IMBALLO DA	PREZZO €
RESCUE	cm 500x500x270h	34,5 kg	cm 90x50x50h	37 kg	1p.	1441,77





TENDE

TIERRA



TENDE CUCINA

DOMUS

SCEGLIERE
la TENDA CUCINA GIUSTA



Stai cercando una tenda cucina a montaggio rapido?

CON.VER SUGGERISCE

Rapid, Multicab, Domus e Skipper sono la risposta alle tue esigenze. La leggerezza dei materiali e la semplicità della struttura ne agevolano l'installazione. Sono ideali per brevi periodi di utilizzo.

Vuoi il comfort di un design tradizionale senza rinunciare alla convenienza?

Montréal e Dakota sono tende cucina dal design classico. I materiali utilizzati e la semplicità delle rifiniture, contribuiscono a renderli prodotti dall'ottimo rapporto qualità/prezzo. Sono indicati per l'utilizzo in una vacanza di breve o medio periodo.



Sei alla ricerca di un prodotto che soddisfi le tue esigenze di vacanza stanziale?

Indirizza la tua scelta su **Hobby, Oxford ed Estartit** che, grazie all'impiego di materiali ad elevata resistenza agli agenti atmosferici, rappresentano la tua tenda cucina ideale.



MULTICAB *multicab* SKIPPER *skipper*



Multicab rappresenta la scelta migliore per creare un riparo ad uso spogliatoio, doccia o bagno. Ideale per un utilizzo in aree quali parchi, spiagge, in campeggio ecc. La porta, dotata di cerniera, agevola l'entrata e l'uscita mentre la paleria è composta da segmenti in fibra di vetro.

CARATTERISTICHE TECNICHE

- Tessuto in poliestere
- 1000 mm colonna d'acqua
- Paleria in fibra di vetro
- Ancoraggi antivento
- Dimensioni: 150 x 150 x 210 h
- Imballo: 56 x 29 x 42 (6pz)
- Peso: 2.80 Kg

Multicab is a portable tent. It is the right choice to make a private shelter for dressing room, shower or toilet. It can be used in public places as park, beach, campsite etc. The door, equipped with zip, is easy for entry or exit. It's supported by flexible fiberglass frame.

TECHNICAL FEATURES

- Polyester fabric
- 1000 mm water column
- Fiberglass poles
- Anchor ropes
- Size: 150 x 150 x 210 h
- Packing: 56 x 29 x 42 (6pcs)
- Weight: 2.80 Kg

MODELLO	DIMENSIONE TENDA	PESO TENDA	IMBALLO	PESO IMBALLO	IMBALLO DA	PREZZO €
MULTICAB	cm 150x150x210h	2,8 kg	cm 56x29x42h	17 kg	6p.	72,53



Tenda cucina con tre finestre in zanzariera con coprifinestra incernierati. Ingombro ridotto e velocità di montaggio sono le prerogative di questa tenda.

CARATTERISTICHE ESTERNO

- Tetto in tessuto poliestere 100% 2500 mm con cuciture nastrate
- Pareti in tessuto poliestere 100% 2500mm colonna d'acqua
- Struttura: ferro zincato 19 mm e fibra di vetro
- Dimensioni e peso: 180 x 180 - kg 8
- Altezza laterale: 195 cm
- Altezza centrale: 220 cm

Kitchen tent with 3 mesh windows and cover with zipper. Space-saving and speed of assembly are the prerogatives of this tent.

TECHNICAL FEATURES

- Roof: 100% polyester 2500 mm with seam taped
- Wall: 100% polyester 2500mm water column
- Frame: galvanized steel 19 mm and fiber glass
- Sizes and weight: 180 x 180 - 8 kg
- Side height: 195 cm
- Central height: 220 cm

MODELLO	DIMENSIONE TENDA	PESO TENDA	IMBALLO	PESO IMBALLO	IMBALLO DA	PREZZO €
SKIPPER	cm 180X180	8 kg	cm 83x18x18h	8,5 kg	1p.	143,98



Tenda cucina veloce e facile da aprire grazie alla nuova struttura a pantografo, dotata di porta frontale e tre finestre caratterizzate da zanzariera ed oscurate incernierato.

CARATTERISTICHE ESTERNO

- Tetto in tessuto 100% poliestere 240 g
- Pareti in tessuto 100% poliestere 180 g
- Telaio: Acciaio verniciato
- Dimensioni (cm): 170x160x197/227h
- Imballaggio (cm): 166x28x28 (1 pcs)



Easy to open kitchen tent thanks to its folding frame, with frontal door and three windows equipped with mesh and cover with zipper.

TECHNICAL FEATURES

- Toof: 100% polyester 240 g
- Walls: 100% polyester 180 g
- Frame: Powder coated steel
- Dimensions (cm): 170x160x197/227h
- Packing (cm): 166x28x28 (1 pcs)

MODELLO	DIMENSIONE TENDA	PESO TENDA	IMBALLO	PESO IMBALLO	IMBALLO DA	PREZZO €
RAPID	cm 170X160	19 kg	cm 166x28x28	21 kg	1 p.	243,25

DAKOTA *lakota*



Versatile cucinotto con porta avvolgibile sulla parete anteriore, finestre con profili arrotondati sui tre lati, dotate di zanzariera e coprifinestre incernierati.

Kitchen tent with frontal rounded door, mesh windows with PVC transparent cover.

CARATTERISTICHE ESTERNO

- Tetto in tessuto spalmato PVC
- Pareti in tessuto poliestere 100% 300D
- 3 finestre a 2 strati, PVC zigrinato e zanzariera
- Copertura finestre incernierata
- Paleria in acciaio tropicalizzato
- Dimensioni alla base e peso: 150 x 150 - kg 13
200 x 150 - kg 14,5 - 200 x 200 - kg 15
- Altezza laterale: 190 cm
- Altezza centrale: 215 cm

TECHNICAL FEATURES

- Double coated PVC roof
- Polyester 100% 300D walls
- 3 windows with 2 layers, mesh and matt PVC cover
- Zipped windows cover
- Steel tropicalised poles kit
- Dimension at the base and weight:
150x150 - kg 13- 200x150 - kg 14,5 - 200x200 - kg 15
- Side height: 190 cm
- Central height: 215 cm

MODELLO	DIMENSIONE TENDA	PESO TENDA	IMBALLO	PESO IMBALLO	IMBALLO DA	PREZZO €
DAKOTA	cm 150x150	13 kg	cm 104x22x23h	14 kg	1p.	193,23
DAKOTA	cm 200x150	14,5 kg	cm 104x22x23h	15,5 kg	1p.	215,53
DAKOTA	cm 200x200	15 kg	cm 117x22x26h	16 kg	1p.	245,73



montréal MONTRÉAL



Tenda cucina con tre finestre in zanzariera con coprifinestra incernierati, banda lavabile in PVC. Facciata completamente apribile.

Kitchen tent with 3 mesh windows and cover with zipper, washable PVC wall. Facade opens completely.

CARATTERISTICHE ESTERNO

- Tetto in tessuto spalmato PVC
- Pareti in tessuto poliestere 100% resinato
- Struttura: ferro zincato 19 mm
- Dimensioni e peso:
200 x 150 - kg 16,5
200 x 200 - kg 19
- Altezza laterale: 190 cm
- Altezza centrale: 215 cm

TECHNICAL FEATURES

- Roof: double coated PVC
- Wall: 100% polyester resin
- Frame: galvanized steel 19 mm
- Sizes and weight:
200 x 150 - kg 16,5
200 x 200 - kg 19
- Side height: 190 cm
- Central height: 215 cm

MODELLO	DIMENSIONE TENDA	PESO TENDA	IMBALLO	PESO IMBALLO	IMBALLO DA	PREZZO €
MONTRÉAL	cm 200x150	16,5 kg	cm 106x23x30h	18 kg	1p.	236,21
MONTRÉAL	cm 200x200	19 kg	cm 106x23x35h	22 kg	1p.	256,44

ESTARTIT *estartit*



Cucinotto con porta anteriore avvolgibile, finestra posteriore in PVC trasparente, zanzariera, tendine interne e oscurante, finestre laterali in PVC trasparente e tendine interne.

Kitchen tent with frontal rollable door, 3 layers back window (PVC cover + mesh + curtain) and 2 layers side windows (PVC cover + inner curtain).ses.

CARATTERISTICHE ESTERNO

- Tetto in tessuto spalmato PVC
- Pareti in tessuto spalmato PVC
- Finestra posteriore a tre strati (PVC trasparente + zanzariera + tendine), finestre laterali a due strati (PVC trasparente + tendine)
- Copertura finestre incernierata
- Paleria in acciaio tropicalizzato
- Dimensioni alla base e peso: 200x200 - kg 15,5
- Altezza laterale: 190 cm
- Altezza centrale: 215 cm

TECHNICAL FEATURES

- Double coated PVC roof
- Double coated PVC walls
- back window with 3 layers (PVC cover + mesh + curtain), the other 2 side window has 2 layers (PVC cover + inner curtain)
- Zipped windows cover on back window
- Steel tropicalized poles kit
- Dimension at the base and weight: 200x200 - kg 15,5
- Side height: 190 cm
- Central height: 215 cm

MODELLO	DIMENSIONE TENDA	PESO TENDA	IMBALLO	PESO IMBALLO	IMBALLO DA	PREZZO €
ESTARTIT	cm 200x200	15,5 kg	cm 116,5x26x22h	17 kg	1p.	278,16



Tenda cucina con tre finestre in zanzariera e tendine interne, copri finestra incernierati in PVC, finestra anteriore in kristall con tendine.

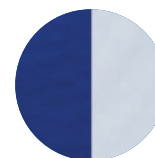
Kitchen tent with 3 mesh/PVC cover windows with zipper and inner curtai, frontal PVC transparent window with curtain.

CARATTERISTICHE ESTERNO

- Tetto in tessuto spalmato PVC
- Pareti in tessuto spalmato PVC
- Struttura: ferro zincato 20 mm maggiorato nello spessore
- Dimensioni e peso: 200 x 200 - 25 Kg
- Altezza laterale: 190 cm
- Altezza centrale: 215 cm

TECHNICAL FEATURES

- Roof: double coated PVC
- Wall: double coated PVC
- Frame: steel galvanized 20 mm more thickness
- Sizes and weight: 200 x 200 - 25 Kg
- Side height: 190 cm
- Central height: 215 cm



Variante blu

MODELLO	DIMENSIONE TENDA	PESO TENDA	IMBALLO	PESO IMBALLO	IMBALLO DA	PREZZO €
OXFORD	cm 200x200	25 kg	cm 132x26x26h	26 kg	1p.	400,86



Tenda cucina con tre finestre in zanzariera, copri finestra incernierati, finestra anteriore in kristall con tendine.

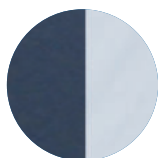
Kitchen tent with 3 mesh/cover windows with zipper, frontal PVC transparent window with curtain, mud wall with eyelet.

CARATTERISTICHE ESTERNO

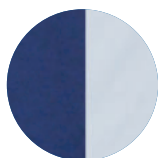
- Tetto in tessuto spalmato PVC
- Pareti in tessuto poliestere 100% resinato
- Struttura: ferro zincato 20 mm
- Dimensioni e peso: 200 x 150 - Kg 16,5 - 200 x 200 - Kg 17 - 250 x 200 - Kg 19
- Altezza laterale: 190 cm
- Altezza centrale: 215 cm

TECHNICAL FEATURES

- Roof: double coated PVC
- Wall: 100% polyester resin
- Frame: steel galvanized 20 mm
- Sizes and weight: 200 x 150 - Kg 16,5 - 200 x 200 - Kg 17 - 250 x 200 - Kg 19
- Side height: 190 cm
- Central height: 215 cm



Variante grigia



Variante blu

MODELLO	DIMENSIONE TENDA	PESO TENDA	IMBALLO	PESO IMBALLO	IMBALLO DA	PREZZO €
HOBBY	cm 200x150	16,5 kg	cm 132x26x26h	19,5 kg	1p.	383,43
HOBBY	cm 200x200	17 kg	cm 132x26x26h	22 kg	1p.	400,86
HOBBY	cm 250x200	19 kg	cm 132x26x26h	23 kg	1p.	453,14



Con.Ver introduce l'innovazione della struttura con tubolare gonfiabile anche nella sua gamma di cucinotti da campeggio. DOMUS è sinonimo di novità, praticità e stabilità.

Con.Ver introduces the "all-in-one" inflatable tubular structure innovation to its range of camp kitchen tents. DOMUS means functionality, novelty and stability.

CARATTERISTICHE ESTERNO

- Telo in poliestere 100%, resinato 2000 mm con cuciture termonastrate
- Tessuto IGNIFUGO
- Struttura integrata costituita da due tubolari gonfiabili
- Ampia porta di accesso
- Finestra anteriore in kristall con tendine interne
- Finestre laterali e finestra posteriore in zanzariera e oscurante esterno
- Pavimento in PE 130g amovibile
- Dimensioni e peso: 200x200 - Kg 9
- Altezza al centro: 210
- Gonfiatore incluso

TECHNICAL FEATURES

- 100% polyester fabric, resin-coated 2000 mm with heat sealed seams
- FIRE RETARDANT fabric
- "All-in-one" inflatable tubular structure
- Wide front door
- Front transparent PVC window with inner curtains
- Mosquito netting side and rear windows with outer blind
- 130g PE removable groundsheet
- Sizes and weight: 200x200 - Kg 9
- Central height: 210 cm
- Inflator included

MODELLO	DIMENSIONE TENDA	PESO TENDA	IMBALLO	PESO IMBALLO	IMBALLO DA	PREZZO €
DOMUS	cm 200x200	9 kg	cm 70x30x30h	10,5	1p.	310,35




CARATTERISTICHE TECNICHE

- Innovativa combinazione di forno a gas e fornello 2 fuochi, particolarmente ideale per il camping o per la nautica
- Accensione piezoelettrica
- Peso: 15 kg
- Dimensioni: 63x41x54h
- Capacità: lt 24

TECHNICAL FEATURES:

- An innovative combination of gas oven and 2 gas burners for cooking top, particularly ideal for both camping and boating.
- Piezoelectric ignition
- Weight 15 kg
- Size: 63x41x54h
- Capacity: lt 24

MODELLO	CONFEZIONE	PREZZO €
VULCANO	1p.	276,86

fuji **FUJI**trend **TREND****CARATTERISTICHE**

- Misura cm: 195 x 80
- Esterno: poliestere 185 T
- Interno: cotone
- Imbottitura: poliestere 125 g/m2 due strati
- Accoppiabile: si
- Colore: grigio
- Peso: 1665 g

TECHNICAL FEATURES

- Size cm: 195x80
- Outer: polyester 185 T
- Lining: cotton
- Filling: polyester 125 g/m2 (2 layers)
- Matchable: yes
- Colour: grey
- Weight: 1665 g



MODELLO	DIMENSIONE	PESO	IMBALLO	PESO IMBALLO	IMBALLO DA	PREZZO €
FUJI	cm 195x80	1665 g	cm 40x37x70h	13 kg	10p.	19,74

**CARATTERISTICHE**

- Misura cm: (200+25) x 80
- Esterno: Nylon TAFFETA W/R
- Interno: cotone
- Imbottitura: Hollowfibre 300 g/m2
- Accoppiabile: si
- Colore: Blu / Nero
- Peso: 2400 g

TECHNICAL FEATURES

- Size cm: (200+25) x 80
- Shell: Nylon TAFFETA W/R
- Lining: cotton
- Filling: Hollowfibre 300 g/m2
- Matchable: yes
- Color: Blue / Black
- Weight: 2400 g



MODELLO	DIMENSIONE	PESO	IMBALLO	PESO IMBALLO	IMBALLO DA	PREZZO €
TREND	cm (200+25)x80	2400 g	cm 138x38x45h	22 kg	10p.	56,02

COMET *comet*



Sedia sdraio reclinabile in 8 posizioni. Struttura in alluminio con finitura opaca. Predisposizione per poggia piedi non disponibile.
Reclining high back chair. Adjustable to 8 positions. Aluminum matt finish structure. Footrest extension not available.

CARATTERISTICHE TECNICHE

- Tessuto: Textilene
- Telaio: Alluminio
- Peso: 4.0Kg
- Capacità di carico: 100Kg
- Dimensioni: 41x47x116h
- Imballaggio: 116x48x61 (4pz)

TECHNICAL FEATURES

- Fabric: Textilene
- Frame: Aluminum
- Weight: 4.0Kg
- Loading capacity: 100Kg
- Dimensions: 41x47x116h
- Packing: 116x48x61 (4pcs)

MODELLO	DIMENSIONE	PESO	IMBALLO	PESO IMBALLO	IMBALLO DA	PREZZO €
COMET	cm 41x47x116h	4 kg	cm 116x48x61	16,5 kg	4 pz	66,51

SANDY *sandy*



Confortevole sedia sdraio reclinabile in 8 posizioni con cuscino.
Comfortable beach chair with pillow, adjustable to 8 positions.

CARATTERISTICHE TECNICHE

- Struttura in alluminio anodizzato 50 x 16mm e 32 x 20mm
- Tessuto textilene 600 gr
- Dimensioni: 47 x 39 x 118 h
- Portata massima: 100 Kg
- Imballo: 116 x 51 x 61 (4pz)
- Peso: 4 Kg
- PREDISPOSIZIONE PER POGGIAPIEDI NON DISPONIBILE

TECHNICAL FEATURES

- Anodized aluminium frame 50 x 16mm and 32 x 20mm
- 600 gr Textilene fabric
- Size: 47 x 39 x 118 h
- Loading capacity: 100 Kg
- Packing: 116 x 51 x 61 (4pcs)
- Weight: 4 Kg
- FOOTREST EXTENSION NOT AVAILABLE

MODELLO	DIMENSIONE	PESO	IMBALLO	PESO IMBALLO	IMBALLO DA	PREZZO €
SANDY	cm 47x39x118 h	5,5 kg	cm 116x51x61h	17 kg	4p.	51,69



**SEDUTA
IMBOTTITA**



CARATTERISTICHE TECNICHE

- Sedia reclinabile in 8 posizioni con cuscino integrato e bracciolo con inserti in gomma
- Seduta e schienale imbottiti
- Struttura: alluminio anodizzato 32x20mm
- Tessuto: textilene
- Capacità di carico: 120 kg
- Dimensioni: 52x45x47/117h
- Peso: 5 kg
- Dimensioni imballo: 116x48x61cm (4 pz)

TECHNICAL FEATURES

- *Reclining chair adjustable to 8 positions, integrated pillow and rubber armrest*
- *Foam padded backrest and seat*
- *Frame: 32x20mm anodized aluminum*
- *Fabric: textilene*
- *Loading capacity: 120 kg*
- *Dimensions: 52x45x47/117h*
- *Weight: 5 kgs*
- *Packaging: 116x48x61cm (4 pcs)*

MODELLO	DIMENSIONE	PESO	IMBALLO	PESO IMBALLO	IMBALLO DA	PREZZO €
STYLE	cm 52x45x47h	5 kg	cm 116x48x61h	23 kg	4p.	80,97



CARATTERISTICHE TECNICHE

- Poggiatesta regolabile in 2 posizioni per sedia Style
- Struttura: alluminio anodizzato ø 22mm
- Tessuto: textilene
- Capacità di carico: 30 kg
- Dimensioni: 48x49x47h
- Peso: 1,2 kg
- Dimensioni imballo: 92x31x54cm (5 pz)

TECHNICAL FEATURES

- *2 positions adjustable footrest attachable to chair Style*
- *Frame: ø 22mm anodized aluminum*
- *Fabric: textilene*
- *Loading capacity: 30 kg*
- *Dimensions: 48x49x47h*
- *Weight: 1,2 kgs*
- *Packaging: 91x31x54cm (5 pcs)*

MODELLO	DIMENSIONE	PESO	IMBALLO	PESO IMBALLO	IMBALLO DA	PREZZO €
ZEN	cm 48x49x47h	1,2 kg	cm 92x31x54h	5,5 kg	5p.	23,38

KOMFY *kompf*



Poltrona imbottita con schienale sagomato.
Reclinabile in 7 posizioni.

*Foam padded armchair with shaped backrest.
Adjustable to 7 positions.*

CARATTERISTICHE TECNICHE

- Tessuto: Maglia 3D in poliestere imbottita
- Telaio: Alluminio verniciato
- Peso: 5.5Kg
- Portata massima: 100Kg
- Dimensioni (cm): 48x40x46/119h
- Imballaggio (cm): 114x37x65 (4pz)

TECHNICAL FEATURES

- Fabric: 3D mesh foam padded
- Frame: Powder coated aluminum
- Weight: 5.5Kg
- Loading capacity: 100Kg
- Dimensions (cm): 48x40x46/119h
- Packing (cm): 114x37x65 (4pcs)

MODELLO	DIMENSIONE	PESO	IMBALLO	PESO IMBALLO	IMBALLO DA	PREZZO €
KOMFY	cm 48x40x46/119h	5,5 kg	cm 114x37x65h	22,5 kg	4 p.	82,74

ZODIAC *zoo*



Robusta poltrona reclinabile in sette posizioni.
Dotata di cuscino interno e giunti in alluminio
ad alta resistenza.

*Seven positions adjustable heavy duty reclining chair.
Equipped with inside pillow and high resistant aluminium
joints. Easy to open and fold.*

CARATTERISTICHE TECNICHE

- Tessuto: Tessile imbottito
- Telaio: Alluminio
- Peso: 5 Kg
- Portata massima: 150Kg
- Dimensioni (cm): 48x42x46/120h
- Imballaggio (cm): 111x37x66 (4pcs)

TECHNICAL FEATURES

- Fabric: Padded textile
- Frame: Aluminum
- Weight: 5 Kg
- Loading capacity: 150Kg
- Dimensions (cm): 48x42x46/120h
- Packing (cm): 111x37x66 (4pcs)

MODELLO	DIMENSIONE	PESO	IMBALLO	PESO IMBALLO	IMBALLO DA	PREZZO €
ZODIAC	cm 48x42x46/120 h	5 kg	cm 111x37x66h	22 kg	4p.	87,70

playa **PLAYA**



CARATTERISTICHE TECNICHE

- Brandina da spiaggia regolabile in 5 posizioni, dotata di un comodo cuscino poggiatesta
- Struttura in alluminio anodizzato ø 25 mm
- Tessuto: textilene
- Capacità di carico: 120 kg
- Dimensioni: 188x59x31h
- Peso: 5,5 kg
- Dimensioni imballo: 82x62x18 (1 pz)

TECHNICAL FEATURES

- Beach bed with 5 positions adjustment and integrated sponge padded pillow
- Frame: ø 25mm anodized aluminum
- Fabric: textilene
- Loading capacity: 120 kg
- Dimensions: 188x59x31h
- Weight: 5,5 kg
- Packaging: 82x62x18 (1 pcs)

MODELLO	DIMENSIONE	PESO	IMBALLO	PESO IMBALLO	IMBALLO DA	PREZZO €
PLAYA	cm 188x59x31h	5,5 kg	cm 82x62x18h	7 kg	1p.	88,10



GALAXY



Letino regolabile in 5 posizioni, con seduta imbottita e comodo cuscino.

Folding beach bed adjustable to 5 positions, with padded seat and comfortable pillow.

CARATTERISTICHE TECNICHE

- Tessuto: Maglia 3D in poliestere imbottita
- Telaio: Alluminio verniciato
- Peso: 7Kg
- Portata massima: 120Kg
- Dimensioni (cm): 200/144x70x45h
- Imballaggio (cm): 82x62x18 (2pz)

TECHNICAL FEATURES

- Fabric: 3D mesh foam padded
- Frame: Powder coated aluminum
- Weight: 7Kg
- Loading capacity: 120Kg
- Dimensions (cm): 200/144x70x45h
- Packing (cm): 82x62x18 (2pcs)

MODELLO	DIMENSIONE	PESO	IMBALLO	PESO IMBALLO	IMBALLO DA	PREZZO €
GALAXY	cm 200/144x70x45h	7 kg	cm 84x36x73h	16 kg	2p.	126,49

MORFEO *morfeo*

KRONE *krone*



CARATTERISTICHE TECNICHE

- Brandina pieghevole dalle dimensioni compatte, dotata di una resistente borsa per un pratico trasporto
- Capacità di carico kg 90
- Tessuto: poliestere 600D
- Struttura: alluminio satinato 25x25 mm
- Dimensioni: cm 190x72x43 h
- Imballo: cm 95x25x21 (2 pz)
- Peso kg 5,5

TECHNICAL FEATURES

- *Camping bed foldable to compact size for easily carrying each in a durable 600D carry bag*
- *Loading capacity: 90 Kg*
- *Fabric: 600D polyester*
- *Frame: square alu. tube/matt finish 25x25 mm*
- *Size cm 190x72x43 h*
- *Packing cm 95x25x21 (2 pcs)*
- *Weight: 5,5 Kg*

MODELLO	DIMENSIONE	PESO	IMBALLO	PESO IMBALLO	IMBALLO DA	PREZZO €
MORFEO	cm 190x72x43 h	5,5 kg	cm 95x25x21h	12,5 kg	2p.	52,03



Sedia pieghevole in alluminio con schienale salva spazio.

Aluminium folding chair and pull down backrest for easy storage.

CARATTERISTICHE TECNICHE

- Telaio in alluminio
- Tessuto poliestere 600D
- Dimensioni: 48 x 48 x 44 / 76 h
- Portata massima: 75 Kg
- Imballo: 69 x 40 x 52 (6pz)
- Peso: 1.5 Kg

TECHNICAL FEATURES

- *Aluminium frame*
- *600D Polyester fabric*
- *Size: 48 x 48 x 44 / 76 h*
- *Loading capacity: 75 Kg*
- *Packing: 69 x 40 x 52 (6pcs)*
- *Weight: 1.5 Kg*

MODELLO	DIMENSIONE	PESO	IMBALLO	IMBALLO DA	PREZZO €
KRONE	cm 48x48x44/76 h	1,5 kg	cm 69x40x52h	6p.	26,05

metal **METAL**

joy **JOY**

storm **STORM**



CARATTERISTICHE TECNICHE

- Comodo e pratico sgabello richiudibile in alluminio. Set da due pezzi contenuto in una comoda borsa in poliestere
- Capacità di carico: 90 Kg
- Struttura: alluminio satinato
- Dimensioni: 30 x 25 x 39 h
- Imballo: 46 x 32 x 47h - 11,8 kg (10 pz)
- Peso: 1 Kg

TECHNICAL FEATURES

- *Light weight alu/pane mat finish 2 pcs in a polyester carrybag*
- *Loading capacity: 90 Kg*
- *Frame: aluminium matt Finish*
- *Size 30 x 25 x 39 h*
- *Packing 46 x 32 x 47h - 11,8 kg (10 pz)*
- *Weight: 1 Kg*

MODELLO	DIMENSIONE	PESO	IMBALLO	IMBALLO DA	PREZZO €
METAL	cm 30x25x39h	1 kg	cm 46x32x47h	10p.	16,51



CARATTERISTICHE TECNICHE

- Sgabello pieghevole in alluminio
- Struttura: alluminio anodizzato ø 22 mm
- Tessuto: textilene
- Capacità di carico: 80 kg
- Dimensioni: 42x42x48h
- Peso: 1,5 kg
- Dimensioni imballo: 56x49x14h - 6,8 kg (10 pz)

TECHNICAL FEATURES

- *Foldable stool to compact size very light weight for easy carrying*
- *Frame: ø 22mm anodized aluminum*
- *Fabric: textilene*
- *Loading capacity: 80 kgs*
- *Dimensions: 42x42x48h*
- *Weight: 1,5 kgs*
- *Packaging: 56x49x14h - 6,8 kg (10 pcs)*

MODELLO	DIMENSIONE	PESO	IMBALLO	IMBALLO DA	PREZZO €
JOY	cm 42x42x48h	1,5 kg	cm 56x49x14h	10p.	9,27



CARATTERISTICHE TECNICHE

- Sedia pieghevole in ferro con sacca a tracolla
- Tessuto: poliestere 600 x 300 D/PVC
- Struttura: ferro verniciato Ø 13 mm
- Dimensioni: 51x51x42/74 h
- Imballo: 76x33x22h - 13kg (6 pz)
- Peso: 2,5 Kg

TECHNICAL FEATURES

- *Steel folding chair with carry bag*
- *600 x 300 D/PVC polyester fabric*
- *Powder coated steel frame Ø13mm*
- *Size: 51x51x42/74 h*
- *Packing: 76x33x22h - 13kg (6 pcs)*
- *Weight: 2,5 Kg*

MODELLO	DIMENSIONE	PESO	IMBALLO	IMBALLO DA	PREZZO €
STORM	cm 51x51x42/74h	2,5 kg	cm 76x33x22h	6p.	14,15

KAMEL *kamel* TULIP *tulip*



Pratica sedia pieghevole con braccioli dotata di porta bicchiere. Completa di sacca a tracolla.

Handy folding chair with armrests equipped with drink holder. Equipped with shoulder bag.

CARATTERISTICHE TECNICHE

- Telaio in acciaio verniciato diam. 16 mm
- Tessuto poliestere 600x300D
- Dimensioni: 48.5 x 42.5 x 83h
- Imballo: 87 x 24 x 21 (4pz)
- Peso: 3 Kg

TECHNICAL FEATURES

- Powder coated steel frame 16 mm diam.
- 600x300D Polyester fabric
- Size: 48.5 x 42.5 x 83h
- Packing: 87 x 24 x 21 (4pcs)
- Weight: 3 Kg

MODELLO	DIMENSIONE	PESO	IMBALLO	IMBALLO DA	PREZZO €
KAMEL	cm 48.5x42.5x83h	3 kg	cm 87x24x21h	4p.	15,27



Ampia poltrona pieghevole imbottita con braccioli dotati di porta bicchiere e borsa termica. Borsa per il trasporto inclusa.

CARATTERISTICHE TECNICHE

- Tessuto: Poliestere 600D
- Telaio: Struttura in acciaio verniciato, Ø 22mm.
- Peso: 6.5Kg
- Portata massima: 120Kg
- Dimensioni(cm): 60x50x51/104h
- Imballaggio(cm): 103x22x35 (2pz)

MODELLO	DIMENSIONE	PESO	IMBALLO	PESO IMBALLO	IMBALLO DA	PREZZO €
TULIP	cm 60x50x51/104h	6,5 kg	cm 103x22x35h	14,5 kg	2 p.	56,61



Large padded folding armchair, with armrest equipped with drink holder and insulated bag. Carry bag included.

TECHNICAL FEATURES

- Fabric: Polyester 600D
- Frame: Ø 22mm steel tube with powder coating
- Weight: 6.5Kg
- Loading capacity: 120Kg
- Dimensions: 60x50x51/104h
- Packing (cm): 103x22x35 (2pcs)



PRIMA



CARATTERISTICHE TECNICHE


- Telaio in alluminio anodizzato diam. 24 mm
- Tessuto poliestere 600D
- Dimensioni: 61 x 50 x 48 / 80 h
- Imballo: 79 x 46 x 50 (6pz)
- Peso: 2.5 Kg

TECHNICAL FEATURES

- Anodized aluminium frame 24 mm diam.
- 600D Polyester fabric
- Size: 61 x 50 x 48 / 80 h
- Packing: 79 x 46 x 50 (6 pcs)
- Weight: 2.5 Kg

MODELLO	DIMENSIONE	PESO	IMBALLO	IMBALLO DA	PREZZO €
PRIMA	cm 61x50x48/80 h	2.5 kg	cm 79x46x50h	6p.	29,79

MESH



CARATTERISTICHE TECNICHE

- Telaio in alluminio anodizzato diam. 24 mm
- Tessuto Textilene 330 g/mq
- Dimensioni: 57 x 47 x 49 / 80 h
- Imballo: 81 x 55 x 51h (6pz)
- Peso: 2.5 Kg

TECHNICAL FEATURES

- Anodized aluminium frame 24 mm diam.
- 330 g/sqm Textilene fabric
- Size: 57 x 47 x 49 / 80 h
- Packing: 81 x 55 x 51h (6 pcs)
- Weight: 2.5 Kg

MODELLO	DIMENSIONE	PESO	IMBALLO	IMBALLO DA	PREZZO €
MESH	cm 57x47x49/80h	2,5 kg	cm 81x55x51h	6p.	34,57

CUSTOM



Sedia personalizzabile con un minimo d'ordine pari a 12 pezzi
customizable chair with a minimum of 12 pcs

CARATTERISTICHE TECNICHE

- Telaio in alluminio diam. 24 mm
- Tessuto poliestere
- Dimensioni: 61 x 50 x 48 / 80 h
- Imballo: 79 x 46 x 50 (6pz)
- Peso: 2,5 Kg.
- Seduta intercambiabile

TECHNICAL FEATURES

- Aluminium frame 24 mm diam.
- Polyester fabric
- Size: 61 x 50 x 48 / 80 h
- Packing: 79 x 46 x 50 (6 pcs)
- Weight: 2,5 Kg.
- Interchangeable seat

MODELLO	DIMENSIONE	PESO	IMBALLO	IMBALLO DA	PREZZO €
CUSTOM	cm 61x50x48/80 h	2,5 kg	cm 79x46x50h	6p.	52,87

SEVEN *seven*

VELVET *velvet*



CARATTERISTICHE TECNICHE

- Sedia regista con chiusura salva spazio. Seduta imbottita e schienale abbattibile.
- Struttura: alluminio anodizzato ø 25 mm
- Tessuto: poliestere bicolore 300/600D - PVC doppio strato
- Capacità di carico: 100kg
- Dimensioni: 50x38x51/90h
- Peso: 3,5 kg
- Dimensioni imballo: 81x51x52h - 14,5 kg (4 pz)

TECHNICAL FEATURES

- Director chair with foam padded seat and pull down backrest for easy storage
- Frame: ø 25mm anodized aluminum
- Fabric: two-color 300/600D PVC polyester
- Loading capacity: 100 kgs
- Dimensions: 50x38x51/90h
- Weight: 3,5 kgs
- Packaging: 81x51x52h - 14,5 kg (4 pcs)

MODELLO	DIMENSIONE	PESO	IMBALLO	IMBALLO DA	PREZZO €
SEVEN	cm 50x38x51/90h	3,5 kg	cm 81x51x52h	4p.	45,61



Sedia regista deluxe con seduta e schienale imbottiti. Dotata di tavolino con porta bicchiere su un lato e di comode tasche sull'altro lato.

CARATTERISTICHE TECNICHE

- Tessuto: Maglia 3D in poliestere imbottita
- Telaio: Alluminio con finitura opaca
- Peso: 3.5Kg
- Portata massima: 100Kg
- Dimensioni(cm): 50x45x46/83h
- Imballaggio(cm): 83x59x48 (4pz)

MODELLO	DIMENSIONE	PESO	IMBALLO	PESO IMBALLO	IMBALLO DA	PREZZO €
VELVET	cm 50x45x46/83h	3,5 kg	cm 83x59x48h	14,5 kg	4p.	58,42

Deluxe director chair with foam padded seat and backrest. Equipped with side table with drink holder and useful pockets on the other side.

TECHNICAL FEATURES

- Fabric: 3D mesh foam padded
- Frame: Finish matt aluminum
- Weight: 3.5Kg
- Loading capacity: 100Kg
- Dimensions: 50x45x46/83h
- Packing (cm): 83x59x48 (4pcs)



opal **OPAL**



zenit **ZENIT**



Poltrona pieghevole con braccioli. Pratica e con ingombro minimo.
Folding armchair with armrests. Handy and space-saving.

CARATTERISTICHE TECNICHE

- Telaio in acciaio verniciato diam. 16 mm 30 x 20mm e 20 x 10mm
- Tessuto poliestere 300D/PVC
- Dimensioni: 51x40x45/94h
- Portata massima: 100Kg
- Imballo: 100x43x45 (4pz)
- Peso: 5.5 Kg

TECHNICAL FEATURES

- Powder coated steel frame 16 diam. 30 x 20mm 20 x 10mm
- 300D/PVC Polyester fabric
- Size: 51x40x45/94 h
- Loading capacity: 100Kg
- Packing: 100x43x45 (4pcs)
- Weight: 5.5 Kg

MODELLO	DIMENSIONE	PESO	IMBALLO	PESO IMBALLO	IMBALLO DA	PREZZO €
OPAL	cm 51x40x45/94 h	5,5 kg	cm 100x43x45h	23 kg	4p.	46,38



Sedia pieghevole con comodo schienale alto, regolabile in 3 posizioni, e braccioli. Struttura in acciaio verniciato e borsa per il trasporto inclusa.

Folding chair with comfortable high backrest, 3 positions adjustable, and armrests. With coated steel frame and equipped with carry bag.

CARATTERISTICHE TECNICHE

- Tessuto: Poliestere 600D
- Telaio: Acciaio verniciato
- Peso: 6 Kg
- Portata massima: 100Kg
- Dimensioni (cm): 51.5x47x44.5/101h
- Imballaggio (cm): 97x25x34 (2pz)

TECHNICAL FEATURES

- Fabric: Polyester 600D
- Frame: Powder coated steel
- Weight: 6 Kg
- Loading capacity: 100Kg
- Dimensions (cm): 51.5x47x44.5/101h
- Packing (cm): 97x25x34 (2pcs)

MODELLO	DIMENSIONE	PESO	IMBALLO	PESO IMBALLO	IMBALLO DA	PREZZO €
ZENIT	cm 51,5x47x44,5/101h	6 kg	cm 97x25x34h	13 kg	2 p.	57,52

SUPERLITE



COMPANY



Ultraleggero
solo 3,8kg

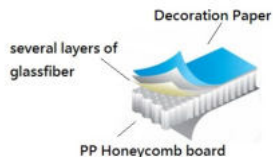


Tavola leggera composita. Ideale per la costruzione di mobili da esterno! Il pannello composito è impermeabile, resistente e, naturalmente, leggero! L'anima a nido d'ape in PP è ricoperta da diversi strati di fibra di vetro con resina e quindi cotta in forno per circa due ore. Dopo la formazione, viene aggiunta una superficie di carta melaminica che consente di scegliere qualsiasi rivestimento come legni, marmi, cemento o...

Composite Lightweight Board. Ideal for construction of outdoor furniture! The composite board is waterproof, strong, and of course lightweight! The PP honeycomb core is covered by several layers of fiberglass with resin, and then baked in oven for around two hours. After forming, a melamine paper surface is added which you can choose any covering such as woods, marbles, concrete or ...

Tavolo pieghevole con piano in fibra di vetro e melamina e con struttura in alluminio con finitura opaca. Caratterizzato da un peso molto ridotto il tavolo è molto facile da aprire ed è inoltre dotato di gambe regolabili.

Ultralight weight folding table with fiberglass and melamine top and finish matt aluminum structure. Easy to open and equipped with adjustable legs.

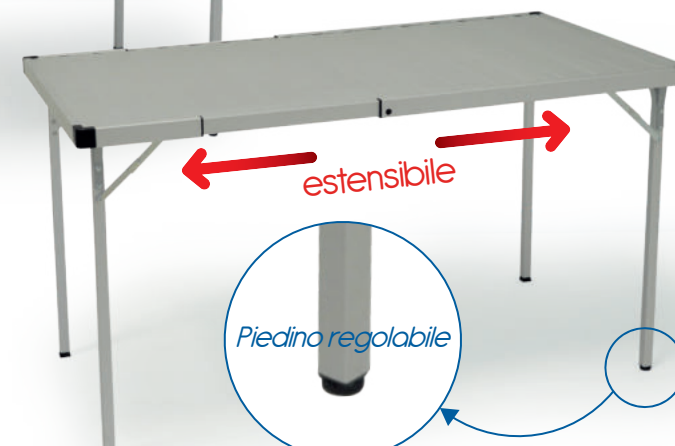

CARATTERISTICHE TECNICHE

- Telaio: Alluminio con finitura opaca
- Peso: 3,8 Kg
- Capacità di carico: 45Kg
- Dimensioni (cm): 100x68x60/72h
- Imballaggio (cm): 102x71x10 (1pz)

TECHNICAL FEATURES

- Frame: Finish matt aluminum
- Weight: 3.8 Kg
- Loading capacity: 45Kg
- Dimensions (cm): 100x68x60/72h
- Packing (cm): 102x71x10 (1pcs)

MODELLO	DIMENSIONE	PESO	IMBALLO	PESO IMBALLO	IMBALLO DA	PREZZO €
SUPERLITE	cm 100x68x60/72h	3,8 kg	cm 102x71x10h	5,5 kg	1p.	139,10



Tavolo multiuso con piano in alluminio e struttura in alluminio con finitura opaca. Il tavolo può essere regolato in larghezza in due posizioni.

Multipurpose table with aluminum top and finish matt aluminum frame. The top can be extended into 2 different positions.

CARATTERISTICHE TECNICHE

- Telaio: Alluminio con finitura opaca
- Peso: 7.5Kg
- Capacità di carico: 30Kg
- Dimensioni (cm): 94/130x70x70h
- Imballaggio (cm): 96x6x72 (1pz)

TECHNICAL FEATURES

- Frame: Finish matt aluminum
- Weight: 7.5Kg
- Loading capacity: 30Kg
- Dimensions (cm): 94/130x70x70h
- Packing (cm): 96x6x72 (1pcs)

MODELLO	DIMENSIONE	PESO	IMBALLO	PESO IMBALLO	IMBALLO DA	PREZZO €
COMPANY	cm 94/130x70x70h	7,5 kg	cm 96x6x72h	8,5 kg	1 p.	132,74



Tavolo pieghevole con piano in MDF e struttura in alluminio, con inclusi quattro sgabelli con seduta in poliestere e struttura in alluminio

Folding table with MDF top and aluminium frame. Included four stools with polyester seat and aluminium frame.

CARATTERISTICHE TECNICHE

- Struttura tavolo e sgabelli: Alluminio
- Seduta in poliestere 600D
- Dimensioni: 80 x 80 x 36 / 68 h
- Capacità di carico tavolo: 30 Kg
- Capacità di carico sgabelli: 75 Kg
- Imballo: 83 x 8 x 43 (1pz)
- Peso: 8 Kg

TECHNICAL FEATURES

- Table and stools frame: Aluminium
- 600D Polyester seat
- Size: 80 x 80 x 36 / 68 h
- Table loading capacity: 30 Kg
- Stools loading capacity: 75 Kg
- Packing: 83 x 8 x 43 (1pcs)
- Weight: 8 Kg

MODELLO	DIMENSIONE	PESO	IMBALLO	PESO IMBALLO	IMBALLO DA	PREZZO €
IXEO	cm 80x80x36/68 h	8 kg	cm 83x8x43h	9,5 kg	1p.	115,35



Tavolo in alluminio con piano in MDF. Facile da aprire e da richiudere per un agevole trasporto. Gambe regolabili.

Aluminum table with MDF top. Easy to open and to refold to a compact size for easy carrying. Adjustable legs.

CARATTERISTICHE TECNICHE

- Telaio: Alluminio verniciato
- Peso: 6.5Kg
- Capacità di carico: 30Kg
- Dimensioni (cm): 115x70x75/55h
- Imballaggio (cm): 117x7x73 (1pz)

TECHNICAL FEATURES

- Frame: Powder coated aluminum
- Weight: 6.5Kg
- Loading capacity: 30Kg
- Dimensions (cm): 115x70x75/55h
- Packing (cm): 117x7x73 (1pcs)

MODELLO	DIMENSIONE	PESO	IMBALLO	PESO IMBALLO	IMBALLO DA	PREZZO €
TITAN	cm 115x70x75/55 h	6,5 kg	cm 117x7x73h	7,5 kg	1p.	116,71

TINY PREMIUM GLITTER



Ideale come tavolo di servizio

Tavolo da campeggio multifunzione con piano in MDF. Adatto come tavolo di servizio è pratico e con ingombro minimo. Borsa per il trasporto inclusa.

Multifunction camping table with MDF top. Suitable as service table, handy and space saving. Carry bag included.

CARATTERISTICHE TECNICHE

- Telaio: Alluminio con finitura opaca
- Peso: 2 Kg
- Capacità di carico: 15Kg
- Dimensioni (cm): 60x45x60h
- Imballaggio (cm): 62x15x48 (4pz)

TECHNICAL FEATURES

- Frame: Matt finish Aluminum
- Weight: 2 Kg
- Loading capacity: 15Kg
- Dimensions (cm): 60x45x60h
- Packing (cm): 62x15x48 (4pcs)

MODELLO	DIMENSIONE	PESO	IMBALLO	PESO IMBALLO	IMBALLO DA	PREZZO €
TINY	cm 60x45x60h	2 kg	cm 62x15x48h	9 kg	4 p.	38,88



PIEGHEVOLE

CARATTERISTICHE TECNICHE

- Tavolo con ripiano in polietilene
- Struttura in ferro verniciato ø 26/22,5 mm
- Peso: kg 9,5
- Dimensioni imballo: cm 63x63x9h - 10,4kg

TECHNICAL FEATURES

- Table with polyethylene top
- Frame: ø 26/22,5 mm steel powder coated
- Size: cm 122x60x73h
- Weight: kg 9,5
- Packaging size: cm 63x63x9 - 10,4kg

MODELLO	DIMENSIONE	PESO	IMBALLO	IMBALLO DA	PREZZO €
PREMIUM	cm 120x60x73h	9,5 kg	cm 63x63x9h	1p.	79,50



CARATTERISTICHE TECNICHE

- Tavolo con ripiano effetto marmo lucido in MDF. Pieghievole e compatto, è facilmente trasportabile
- Struttura: alluminio anodizzato 51x25mm
- Dimensioni: 150x80x71h
- Peso: 8 kg
- Capacità di carico: 30 kg
- Dimensioni imballo: 83x74x9h - 9,4kg (1 pz)

TECHNICAL FEATURES

- Table with MDF panel top "marble effect" finish. Quickly folding and compact, for easy carrying
- Frame: 51x25mm anodized aluminum
- Dimensions: 150x80x71h
- Weight: 8 kgs
- Loading capacity: 30 kgs
- Packaging: 84x78x9cm (1 pc)

MODELLO	DIMENSIONE	PESO	IMBALLO	IMBALLO DA	PREZZO €
GLITTER	cm 150x80x71h	8 kg	cm 83x74x9h	1p.	83,39

bamboo BAMBOO₁₂₀ bamboo BAMBOO₁₅₀ liberty LIBERTY



CARATTERISTICHE TECNICHE

- Tavolo in alluminio con ripiano in BAMBOO, richiudibile a valigetta per un facile trasporto, con gambe regolabili
- Struttura: alluminio anodizzato 30x20 mm
- Dimensioni: 120x70x70 cm
- Peso: 9 kg
- Capacità di carico: 30 kg
- Imballo: 75x66x23h cm 21 kg (2 pz.)

TECHNICAL FEATURES

- Aluminium table with shelf in BAMBOO, closable case for easy transport, with adjustable legs
- Frame: anodized aluminum 30x20 mm
- Dimensions: 120x70x70 cm
- Weight: 9 kg
- Load capacity: 30 kg
- Packing: 75x66x23h cm 21 kg (2pcs)

MODELLO	DIMENSIONE	PESO	IMBALLO	IMBALLO DA	PREZZO €
BAMBOO	cm 120x70x70h	9 kg	cm 75x66x23h	2p.	115,09



CARATTERISTICHE TECNICHE

- Tavolo in alluminio richiudibile a valigetta, con ripiano in BAMBOO e gambe regolabili
- Struttura: alluminio anodizzato 30x20 mm
- Custodia in dotazione
- Dimensioni: 150x70x70 cm
- Peso: 12 kg
- Capacità di carico: 30 kg
- Imballo: 80x23x75h cm 28 kg (2 pz)

TECHNICAL FEATURES

- Aluminium closable table, with BAMBOO top and adjustable legs.
- Frame: anodized aluminum 30x20 mm
- Carry bag included
- Dimensions: 150x70x70 cm
- Weight: 12 kg
- Load capacity: 30 kg
- Packing: 75x66x23h cm 28 kg (2pcs)

MODELLO	DIMENSIONE	PESO	IMBALLO	IMBALLO DA	PREZZO €
BAMBOO	cm 150x70x70	12 kg	cm 80x23x75h	2p.	130,40



Tavolo in alluminio con ripiano a tapparella e telaio pieghevole completo di borsa in poliestere per il trasporto. Con una gamba regolabile e barra di supporto aggiuntiva.

Aluminium table with rollable shelf and folding frame. With one adjustable leg and additional support bar. Equipped with carry bag.

CARATTERISTICHE TECNICHE

- Struttura: Alluminio con finitura opaca 25 x 25 mm
- Dimensioni: 140x70x70h
- Capacità di carico: 30 Kg
- Imballo: 141x13x20 (1pz)
- Peso: 7 Kg

TECHNICAL FEATURES

- Frame: matt finish aluminium 25 x 25 mm
- Size: 140x70x70h
- Loading capacity: 30Kg
- Packing: 141x13x20 (1pcs)
- Weight: 7 Kg

MODELLO	DIMENSIONE	PESO	IMBALLO	IMBALLO DA	PREZZO €
LIBERTY	cm 140x70x70h	7 kg	cm 141x13x20h	1p.	87,54

MODUS₁₂₀ MODUS₁₄₀ MODUS₁₆₀



CARATTERISTICHE TECNICHE

- Tavolo con ripiano a tapparella e telaio pieghevole in alluminio, con gambe in acciaio verniciato e completo di borsa di trasporto con doppia cerniera.
- Una gamba regolabile
- Struttura: alluminio satinato e acciaio verniciato 25x25 mm
- Capacità di carico: 30 Kg
- Peso: 8 Kg

TECHNICAL FEATURES

- *Aluminium table easily folding as a whole set into a durable carrying bag. Aluminium top with plastic chain connection system. Steel powder coated legs, adjustable foot.*
- *Frame: brushed aluminum and painted steel 25x25 mm*
- *Loading capacity: 30 Kg*
- *Weight 8 Kg*

MODELLO	DIMENSIONE	PESO	IMBALLO	IMBALLO DA	PREZZO €
MODUS	cm 120x80x71h	8 kg	cm 123x15x24h	1p.	98,84



CARATTERISTICHE TECNICHE

- Tavolo con ripiano a tapparella e telaio pieghevole in alluminio, con gambe in acciaio verniciato e completo di borsa di trasporto con doppia cerniera.
- Una gamba regolabile
- Struttura: alluminio satinato e acciaio verniciato 25x25 mm
- Capacità di carico: 30 Kg
- Peso: 9 Kg

TECHNICAL FEATURES

- *Aluminium table easily folding as a whole set into a durable carrying bag. Aluminium top with plastic chain connection system. Steel powder coated legs, adjustable foot.*
- *Frame: brushed aluminum and painted steel 25x25 mm*
- *Loading capacity: 30 Kg*
- *Weight 9 Kg*

MODELLO	DIMENSIONE	PESO	IMBALLO	IMBALLO DA	PREZZO €
MODUS	cm 140x80x71h	9 kg	cm 124x20x23h	1p.	107,79



CARATTERISTICHE TECNICHE

- Tavolo con ripiano a tapparella e telaio pieghevole in alluminio, con gambe in acciaio verniciato e completo di borsa di trasporto con doppia cerniera.
- Una gamba regolabile
- Struttura: alluminio satinato e acciaio verniciato 25x25 mm
- Capacità di carico: 30 Kg
- Peso: 9,5 Kg

TECHNICAL FEATURES

- *Aluminium table easily folding as a whole set into a durable carrying bag. Aluminium top with plastic chain connection system. Steel powder coated legs, adjustable foot.*
- *Frame: brushed aluminum and painted steel 25x25 mm*
- *Loading capacity: 30 Kg*
- *Weight 9,5 Kg*

MODELLO	DIMENSIONE	PESO	IMBALLO	IMBALLO DA	PREZZO €
MODUS	cm 160x80x71h	9.5 kg	cm 127x24x26h	1p.	121,47

ANDORRA JUMPER COMBI PLUS



CARATTERISTICHE TECNICHE

- Armadio multiuso con ripiani, montaggio facile e veloce, non ci sono tubi da collegare. Top in alluminio, paravento incluso, rete posteriore per ventilazione, doppia apertura frontale. Borsa per il trasporto inclusa.
- Tessuto: poliestere 600D
- Struttura: alluminio anodizzato 19 mm
- Dimensioni: 87x51x80/110h
- Peso: 8 kg
- Capacità di carico: 30 kg
- Imballo: 94x52x12h - 8,5kg(1 pz)

TECHNICAL FEATURES

- *Three-shelf Deluxe Cupboard, quick and easy to assemble, no need to take the tube out. Aluminium top, wind shield included, rear mesh for ventilation, double opening. Each in a durable carry bag.*
- *Fabric: 600D polyester*
- *Frame: diam 19 mm aluminium*
- *Dimension: 87x51x80/110h*
- *Weight: 8 Kg*
- *Loading capacity: 30 kg*
- *Packing: 106x52x12h - 8,5kg (1 pcs)*

MODELLO	DIMENSIONE	PESO	IMBALLO	IMBALLO DA	PREZZO €
ANDORRA	cm 87x51x80/110h	8 kg	cm 94x52x12h	1p.	95,57



CARATTERISTICHE TECNICHE

- Mobiletto cucina con due ripiani in MDF. Piano in MDF doppio strato e struttura in ferro.
- Non ci sono tubi da collegare
- Tessuto: poliestere 600D
- Struttura: ferro verniciato 19 mm
- Carico ammesso: 30 Kg
- Dimensioni: 110 x 52 x 90 h
- Imballo: 112 x 60 x 13h - 13,5kg (1 pz)
- Peso: 12 Kg

TECHNICAL FEATURES

- *Camping kitchen with two layer MDF top and steel frame*
- *No need to take the tube out*
- *Fabric: polyester 600D*
- *Frame: Ø 19 mm steel tube powder coated*
- *Loading capacity: 30 Kg*
- *Size: 110 x 52 x 90 h*
- *Packing: 112 x 60 x 13h - 13,5kg (1 pcs)*
- *Weight: 12 Kg*

MODELLO	DIMENSIONE	PESO	IMBALLO	IMBALLO DA	PREZZO €
JUMPER	cm 110x52x90h	12 kg	cm 112x60x13h	1p.	105,43



CARATTERISTICHE TECNICHE

- Mobiletto cucina attrezzato, dotato di lavello, portalamпада, porta utensili, cestino e porta spezie.
- Piano in MDF doppio strato e struttura in ferro.
- Struttura: ferro verniciato
- Carico ammesso: 40 Kg
- Dimensioni: 100 x 50 x 77 h
- Imballo: 106 x 15 x 56h - 14kg (1 pz)
- Peso: 12,5 kg


TECHNICAL FEATURES

- *Camping kitchen with 2 layer MDF top. Kitchen include, plastic wash basin, lantern pole, utensil rack, waste basket*
- *Frame: powder coated steel*
- *Loading capacity: 40 Kg*
- *Dimension: 100 x 50 x 77 h*
- *Packing: 106 x 15 x 56h - 14kg (1 pcs)*
- *Weight: 12,5 kg*

MODELLO	DIMENSIONE	PESO	IMBALLO	IMBALLO DA	PREZZO €
COMBI	cm 100x50x77h	12,5 kg	cm 106x15x56h	1p.	121,61

ALPIN *alpin*

VECTOR *vector*



CARATTERISTICHE TECNICHE

- Mobiletto cucina con piano di lavoro in BAMBOO, paravento, sacca per il trasporto
- MONTAGGIO AUTOMATICO si piega su se stesso
- Tessuto: poliestere 600D
- Struttura: alluminio 28x28 mm
- Carico ammesso: 30 Kg
- Dimensioni: 75 x 49 x 82 h
- Imballo: 79 x 53 x 30h - 22,5 kg (2 pz)
- Peso: 10 Kg

TECHNICAL FEATURES

- *Camping kitchen with BAMBOO top, easily folding as a whole set into carry bag*
- **AUTOMATIC SET-UP**
- *Fabric: polyester 600D*
- *Frame: aluminium 28x28 mm*
- *Loading capacity: 30 Kg*
- *Size: 75 x 49 x 82 h*
- *Packing: 79 x 53 x 30h - 22,5 kg (2 pcs)*
- *Weight: 10 Kg*

MODELLO	DIMENSIONE	PESO	IMBALLO	IMBALLO DA	PREZZO €
ALPIN	cm 75x49x82h	10 kg	cm 79x53x30h	2p.	111,20



CARATTERISTICHE TECNICHE

- Mobiletto cucina multiuso con due ripiani. Piano di lavoro in BAMBOO, paravento, rete posteriore per ventilazione e sacca per il trasporto
- MONTAGGIO AUTOMATICO si piega su se stesso
- Tessuto: poliestere 600D
- Struttura: alluminio anodizzato 28x28mm
- Carico ammesso: 30 Kg
- Dimensioni: 100 x 49 x 82 h
- Imballo: 106 x 30 x 53 - 28 kg (2 pz)
- Peso: 12,5 Kg

TECHNICAL FEATURES

- *Multipurpose camping kitchen. BAMBOO top, wind shield, rear ventilation mesh and carry bag included*
- **AUTOMATIC SET-UP**
- *Fabric: polyester 600D*
- *Frame: aluminium 28x28 mm*
- *Loading capacity: 30 Kg*
- *Size: 100 x 49 x 82 h*
- *Packing: 106 x 30 x 53 - 28 kg (2 pcs)*
- *Weight: 12,5 Kg*

MODELLO	DIMENSIONE	PESO	IMBALLO	IMBALLO DA	PREZZO €
VECTOR	cm 100x49x82h	12,5 kg	cm 106x30x53h	2p.	134,22

low **LOW**

midi **MIDI**

plus **PLUS**

MOBILETTI



Mobiletto con due ripiani interni, doppia apertura frontale e piano superiore in MDF
Cupboard with two inner shelves, double opening and MDF top.

CARATTERISTICHE TECNICHE

- Telaio in acciaio verniciato
- Tessuto poliestere 300D
- Dimensioni: 75 x 47 x 85 h
- Portata massima: 25 Kg
- Imballo: 82 x 10 x 52 (1pz)
- Peso: 5.5 Kg

TECHNICAL FEATURES

- Powder coated steel frame
- 300D Polyester fabric
- Size: 75 x 47 x 85 h
- Loading capacity: 25 Kg
- Packing: 82 x 10 x 52 (1pcs)
- Weight: 5.5 Kg

MODELLO	DIMENSIONE	PESO	IMBALLO	IMBALLO DA	PREZZO €
LOW	cm 75x47x85h	5,5 kg	cm 82x10x52h	1p.	74,26



Mobiletto multifunzione con tre ripiani interni e piano superiore in MDF. Dotato di rete posteriore per la ventilazione

Multifunction cupboard with three shelves and MDF top. Equipped with rear mesh for ventilation.

CARATTERISTICHE TECNICHE

- Telaio in acciaio verniciato
- Tessuto poliestere 300D
- Dimensioni: 61 x 47 x 104 h
- Portata massima: 25 Kg
- Imballo: 63 x 14 x 51 (1pz)
- Peso: 6 Kg

TECHNICAL FEATURES

- Powder coated steel frame
- 300D Polyester fabric
- Size: 61 x 47 x 104 h
- Loading capacity: 25 Kg
- Packing: 63 x 14 x 51 (1pcs)
- Weight: 6 Kg

MODELLO	DIMENSIONE	PESO	IMBALLO	IMBALLO DA	PREZZO €
MIDI	cm 61x47x104h	6 kg	cm 63x14x51h	1p.	61,31



Armadio con 4 ripiani, struttura in acciaio con ripiano superiore e ripiani interni in MDF. Completo di rete posteriore per la ventilazione.

Four shelves cupboard, steel frame and MDF top and inner shelves. Equipped with rear mesh for ventilation.

CARATTERISTICHE TECNICHE

- Telaio in acciaio verniciato
- Tessuto poliestere 300D
- Dimensioni: 61 x 47 x 140 h
- Portata massima: 25 Kg
- Imballo: 63 x 13 x 51 (1pz)
- Peso: 7 Kg

TECHNICAL FEATURES

- Powder coated steel frame
- 300D Polyester fabric
- Size: 63x 47 x 140 h
- Loading capacity: 25 Kg
- Packing: 63 x 13 x 51 (1pcs)
- Weight: 7 Kg

MODELLO	DIMENSIONE	PESO	IMBALLO	IMBALLO DA	PREZZO €
PLUS	cm 61x47x140h	7 kg	cm 63x13x51h	1p.	65,13

QUASAR

PULSAR



Armadio multiuso con doppia apertura frontale, tre ripiani e vano appendiabiti. Struttura in acciaio verniciato e ripiano superiore in MDF.

Multipurpose cupboard with double opening, three inner shelves and hanging bar. Powder coated steel frame and MDF upper hardtop.

CARATTERISTICHE TECNICHE

- Tessuto: Poliestere 300D
- Telaio: Acciaio verniciato
- Peso: 9 Kg
- Capacità di carico: 40Kg
- Dimensioni: 89x47x139.5h
- Imballaggio: 90.5x10x52 (1pz)

TECHNICAL FEATURES

- Fabric: Polyester 300D
- Frame: Powder coated steel
- Weight: 9 Kg
- Loading capacity: 40Kg
- Dimensions: 89x47x139.5h
- Packing: 90.5x10x52 (1pcs)

MODELLO	DIMENSIONE	PESO	IMBALLO	IMBALLO DA	PREZZO €
QUASAR	cm 89x47x139.5h	9 kg	cm 90.5x10x52	1p.	103,72



Mobiletto cucina multifunzione con tre ripiani, struttura pieghevole e piano arrotolabile in alluminio. Paravento e borsa per il trasporto inclusi.

Multifunction camping kitchen with three shelves, aluminum folding frame and aluminum rolling top. Wind shield and carry bag included.

CARATTERISTICHE TECNICHE

- Tessuto: Poliestere 300D
- Telaio: Alluminio
- Peso: 8 Kg
- Capacità di carico: 30Kg
- Dimensioni: 76x50.5x84h
- Imballaggio: 86x21x23 (1pz)

TECHNICAL FEATURES

- Fabric: Polyester 300D
- Frame: Aluminum
- Weight: 8 Kg
- Loading capacity: 30Kg
- Dimensions: 76x50.5x84h
- Packing: 86x21x23 (1pcs)

MODELLO	DIMENSIONE	PESO	IMBALLO	IMBALLO DA	PREZZO €
PULSAR	cm 76x50.5x84h	8 kg	cm 86x21x23	1p.	126,09

**CARATTERISTICHE**

- Gazebo ad apertura automatica con struttura rinforzata in acciaio verniciato e gambe regolabili.
- Tetto in poliestere con cuciture nastrate. Borsa per il trasporto e picchetti inclusi.
- Tessuto: Poliestere 300D
- Struttura: Acciaio verniciato 30x30mm + 26x13mm

MISURE 3X3

- Peso: 15Kg
- Imballaggio (cm): 156x23x23 (1pz)

OPTIONAL

- Pareti

TECHNICAL FEATURES

- Automatic set up gazebo with reinforced powder coated steel frame and adjustable legs.
- Polyester roof with seam taped.
- Carry bag and pegs included.
- Fabric: 300D polyester
- Frame: Powder coated steel 30x30mm + 26x13mm

SIZES 3X3


- Weight: 15Kg
- Packing (cm): 156x23x23 (1pcs)

OPTIONAL


- Sidewalls

MODELLO	DIMENSIONE	PESO	IMBALLO	PESO IMBALLO	IMBALLO DA	PREZZO €
STAND	300 x 300 cm	15 kg	cm 156x23x23h	16,5 kg	1p.	108,79

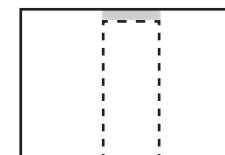
STAND *stand* LATERALI



3 mt standard



3 mt panorama



3 mt porta

* LATERALI CON CHIUSURA INTEGRALE
SIDEWALL WITH COMPLETE CLOSING

MODELLO	IMBALLO DA	PREZZO €
3 mt standard	1p.	61,00
3 mt panorama	1p.	79,30
3 mt porta	1p.	73,20



THERMO COVER *thermo cover*

MADE IN ITALY



CARATTERISTICHE

Copertura integrale isolante dotata di balza perimetrale per cabine guida di veicoli ricreazionali.

Disponibile per quasi tutti i modelli attualmente in commercio. Parabrezza e vano motore possono essere coperti contemporaneamente o separatamente.

La parte frontale dell'elemento superiore può essere aperta secondo necessità.

Il collegamento tra l'elemento superiore e l'elemento inferiore avviene mediante un nastro di velcro.

Offre un ottimo isolamento grazie allo speciale materiale a 3 strati di spessore 8 mm.

TECHNICAL FEATURES

Integral insulating cover with outside ledge for RV guide compartments.

Available for almost all the market leaders vehicles.

Windscreen and engine space can be covered at the same time or separately.

The front part of the upper side can be opened if necessary.

The connection between the upper and the lower side is possible thanks to a velcro tape.

It gives a perfect insulation thanks to the excellent 3 layer material with its 8 mm thickness.



OSCURANTE ESTERNO VETRI TERMOISOLANTE 3 STRATI	MODELLO	OSCURANTE COFANO-MOTORE PER GLOBALE
Spessore 8mm. - mod. predisposto per globale con finestra VETRO	Fiat Ducato 1991 - 1994	Spessore 8mm. - mod. con gommella paravento blu COFANO
	Fiat Ducato 1994 - 2002	
	Fiat Ducato 2002 - 2006	
	Fiat Ducato 2006 - 2014	
	Fiat Ducato 2015 >	
	Ford Transit 1992 - 1999	
	Ford Transit 2000 - 2006	
	Ford Transit 2006 - 2013	
	Ford Transit 2014 >	
	Mercedes-Benz Sprinter 1996 - 2000	
	Mercedes-Benz Sprinter 2006 - 2013	
	Iveco Daily 2000 - 2006	
	Iveco Daily 2006 - 2014	
	Iveco Daily 2015 >	

MODELLO	IMBALLO DA	PREZZO €
OSCURANTE ESTERNO VETRI	1	122,00
OSCURANTE ESTERNO COFANO	1	149,89

COPERTURE CARAVANE AUTOCARAVAN

caravan guard CARAVAN GUARD



CARATTERISTICHE

- Telo di copertura in tessuto traspirante da 160 g/mq, non impermeabile.
- E' ideale per proteggere la caravan dagli agenti atmosferici durante il rimessaggio invernale.
- E' IMPORTANTE RICORDARE CHE L'UTILIZZO DEL COPRICARAVAN E' SCONSIGLIATO DURANTE IL PERIODO ESTIVO. L'ECCESSIVA TEMPERATURA A CUI E' SOTTOPOSTO IL TESSUTO POTREBBE PRECOCEMENTE DETERIORARLO.
- Le due cerniere verticali permettono l'apertura della parete al fine di agevolare il montaggio o favorire l'accesso durante il rimessaggio.
- Cinghie antiventto laterali in dotazione.
- Borsa trasporto inclusa.
- Confezione: 1pz

TECHNICAL FEATURES

- Non-woven fabric 160g/mq, polypropylene caravan cover.
- Not waterproof, breathable.
- IT'S IMPORTANT TO REMEMBER THAT THE USE OF COPRICARAVAN IS NOT RECOMMENDED DURING THE SUMMER. EXCESSIVE TEMPERATURE UNDERGONE BY THE FABRIC MAY DETERIORATE PREMATURELY.
- Suitable to protect caravan against the atmospheric elements, during winter garaging.
- Two zippers make the front removable to help the assembly and the entrance during the garaging period.
- Including carry bag.
- Packaging: 1 pcs

GARANZIA 1 ANNO

MODELLO	LARGHEZZA	PROFONDITÀ	PESO	IMBALLO	PREZZO €
CARAVAN GUARD mod A	Da mt 3,70 a mt 4.20	mt 2.30	10 kg	cm 62x47x30h - 10,5 kg	158,57
CARAVAN GUARD mod B	Da mt 4.21 a mt 5.10	mt 2.30	11 kg	cm 62x47x30h - 11,5 kg	165,90
CARAVAN GUARD mod C	Da mt 5.11 a mt 5.60	mt 2.30	13 kg	cm 62x47x30h - 13,5 kg	175,66
CARAVAN GUARD mod D	Da mt 5.61 a mt 6.10	mt 2.50	15 kg	cm 62x47x33h - 15,5 kg	208,85
CARAVAN GUARD mod E	Da mt 6.11 a mt 6.70	mt 2.50	17 kg	cm 62x47x33h - 17,5 kg	234,24

CAMPER GUARD *camper guard*

CARATTERISTICHE

- Telo di copertura in tessuto traspirante da 160 g/mq, non impermeabile.
- E' ideale per proteggere la caravan dagli agenti atmosferici durante il rimessaggio invernale.
- E' IMPORTANTE RICORDARE CHE L'UTILIZZO DEL COPRICARAVAN E' SCONSIGLIATO DURANTE IL PERIODO ESTIVO. L'ECESSIVA TEMPERATURA A CUI E' SOTTOPOSTO IL TESSUTO POTREBBE PRECOCEMENTE DETERIORARLO.
- Le tre cerniere verticali permettono l'apertura del fianco per facilitare il montaggio e l'ingresso alla cabina, alla cellula e al garage.
- Cinghie antivento laterali e frontali
- Confezione 1 pz

TECHNICAL FEATURES

- Non-woven fabric 160g/mq, polypropylene caravan cover.
- Not waterproof, breathable.
- Suitable to protect caravan against the atmospheric elements, during winter garaging.
- IT'S IMPORTANT TO REMEMBER THAT THE USE OF COPRICARAVAN IS NOT RECOMMENDED DURING THE SUMMER. EXCESSIVE TEMPERATURE UNDERGONE BY THE FABRIC MAY DETERIORATE PREMATURELY.
- Three zippers make the front removable to help the assembly and the entrance during the garaging period.
- Including carry bag.
- Packaging 1 pcs

**GARANZIA
1 ANNO**



MODELLO	LARGHEZZA	PROFONDITÀ	PESO	IMBALLO	PREZZO €
CAMPER GUARD mod M	Da mt 6,60 a mt 7,10	mt 2.40	15 kg	cm 62x47x38h - 15,5 kg	253,99
CAMPER GUARD mod L	Da mt 7,11 a mt 7,60	mt 2.40	17 kg	cm 62x47x38h - 17,5 kg	276,66





TOURER *tourer*



CARATTERISTICHE TECNICHE

La veranda per camper autoportante TOURER grazie alle sue caratteristiche si rivela indicata per il campeggio itinerante. La struttura automatica indipendente con chiusura posteriore consente, in caso d'escursione, di poter spostare il mezzo senza dover smontare la veranda. Caratterizzata da un'altezza da terra variabile si adatta alla maggior parte dei camper risultando particolarmente versatile.

Un altro punto di forza della veranda TOURER è la modularità, tetto e pareti sono montabili indipendentemente, in questo modo il cliente potrà configurare la veranda secondo le proprie esigenze.

- Struttura a pantografo in alluminio
- Pareti in poliestere 180g/mq resinato
- Tetto in tessuto poliestere 300g/mq spalmato PVC
- Pareti laterali con 2 porte arrotolabili e 2 finestre dotate di zanzariera
- Grandi finestre frontali dotate di cristal ed oscurante
- Cinghie di ancoraggio antivento poste ai 4 angoli
- Picchetti per ancoraggio
- Balza a terra perimetrale
- Dimensioni imballo: 148x38x36h - 24kg (struttura) / 46x46x26h - 22kg (teli)
- Dimensioni: profondità 240cm x larghezza 360cm; altezza massima anteriore 210cm, altezza massima posteriore 280cm

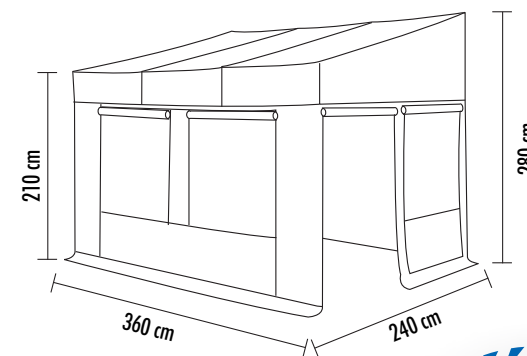
TECHNICAL FEATURES:

The freestanding awning for motorhomes TOURER thanks to its features, is especially recommended for touring camping.

The automatic and freestanding structure with a rear closing, gives the opportunity of leaving it assembled with no need to pack it away when driving away for an excursion. With a variable height from ground up, it is suitable for most of the motorhomes, turning out to be particularly versatile. Another strong point of TOURER awning is its modularity; the roof and the sidewalls can be assembled independently allowing the user to set up the awning according to his need.

- Pantograph aluminum frame
- Sidewalls: resined polyester 180g/mq
- Roof: PVC coated polyester 300g/mq
- Sidewalls with 2 roll-up doors and 2 windows with mosquito net and shade panel
- Wide front windows with crystal and shade panel
- 4 corners guy ropes
- Pegs
- PVC perimeter ledge
- Packaging: 148x38x36h - 24kg / 46x46x26h - 22kg
- Dimensions: depth 240cm x width 360cm; max front height 210cm, max rear height 280cm

STRUTTURA A PANTOGRAFO IN ALLUMINIO



TOURER



MODELLO	IMBALLO	PESO IMBALLO	IMBALLO DA	PREZZO €
TOURER	148x38x36h / 46x46x26h	24kg / 22kg	1p.	674,80



VERANDE AUTOCARAVAN



CORAL *coral*



Pratica tenda per furgone e camper, poco ingombrante rappresenta la scelta giusta per chi desidera una tenda di qualità facile da montare. Completa di cordini e picchetti per il tensionamento.

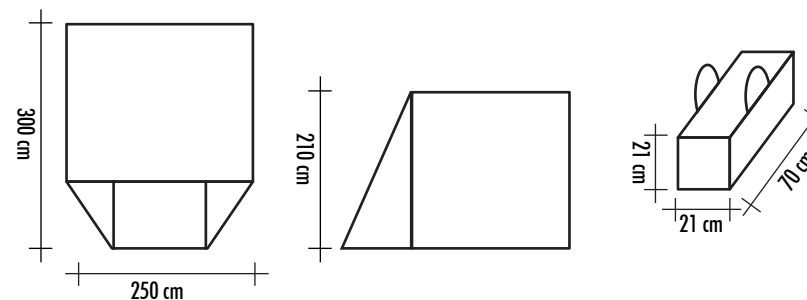
Handy and space-saving camper and van tent. It's the best choice for campers who look for an high quality and easy to assemble tent. Equipped anchor ropes and pegs.

CARATTERISTICHE TECNICHE

- Tessuto in poliestere
- 1000 mm colonna d'acqua con cuciture termonastrate
- Paleria in fibra di vetro
- Finestre con cristallo ed oscuranti
- Ancoraggi antivento
- Dimensioni: 300 x 250 x 210 h
- Imballo: 70 x 21 x 21 (1pz)
- Peso: 10.5 Kg

TECHNICAL FEATURES

- Polyester fabric
- 1000 mm water column with taped seams
- Fiberglass poles
- Windows with inside blinds and transparent PVC
- Anchor ropes
- Size: 300 x 250 x 210 h
- Packing: 70 x 21 x 21 (1pcs)
- Weight: 10.5 Kg



CORAL

MODELLO	DIMENSIONE TENDA	PESO TENDA	IMBALLO	PESO IMBALLO	IMBALLO DA	PREZZO €
CORAL	cm 300x250x210h	10,5 kg	cm 70x21x21h	12 kg	1p.	170,61

living room LIVING ROOM DE LUXE



CARATTERISTICHE TECNICHE

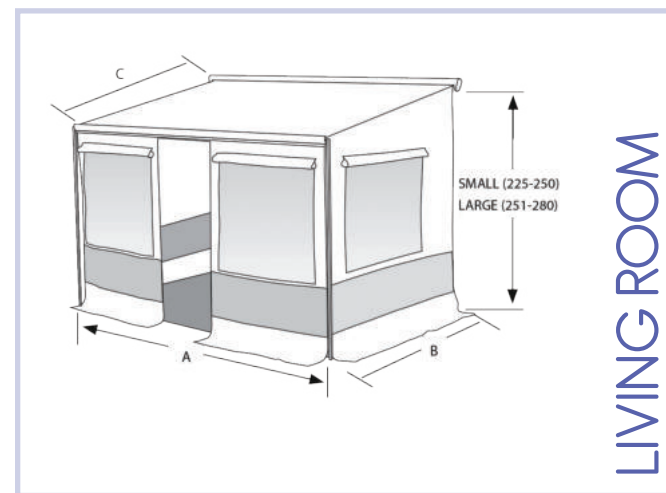
- Pareti laterali in tessuto poliestere tencate 240g/mq
- Doppio ingresso sul frontale
- Finestra frontale in cristallo con oscurante
- Ingresso laterale (entrambi i lati)
- Finestra laterale in zanzariera e con oscurante.
- Aletta isolante tra il tetto ed i fianchi.
- Paleria in alluminio

Adattabile alla maggior parte dei tendalini Fiamma ed Omnistore

TECHNICAL FEATURES

- Side walls in tencate polyester fabric 240gr/mq
- Dual door on the front
- Transparent pvc front window with blind
- Side doors (both sides)
- Side windows with blind and mosquito net.
- Insulation flap between the roof and the sides.
- Aluminum frame poles

Adaptable to most Fiamma and Omnistore awnings



MODELLO	PREZZO €
LIVING ROOM DE LUXE 300 Small	771,62
LIVING ROOM DE LUXE 350 Small	793,02
LIVING ROOM DE LUXE 400 Small	813,83
LIVING ROOM DE LUXE 450 Small	842,91

MODELLO	PREZZO €
LIVING ROOM DE LUXE 300 Large	795,48
LIVING ROOM DE LUXE 350 Large	826,07
LIVING ROOM DE LUXE 400 Large	856,67
LIVING ROOM DE LUXE 450 Large	887,26

LIVING ROOM FREEDOM *living room*

CHIUSURE LATERALI per tendalini

È possibile completare i tendalini FREEDOM con un kit di pareti in modo tale da creare una vera e propria veranda.

CARATTERISTICHE TECNICHE

- Tessuto TEN CATE poliestere 100%, resinato.
- Fascia in PVC.
- Finestre laterali in zanzariera con tendine interne ed oscuranti.
- Finestre frontali in kristall con oscuranti.
- Palaria in alluminio.

MODELLI

- Adattabile alla maggior parte dei tendalini Fiamma ed Omnistore

SIDEWALLS for freedom sunshade

It's possible to supplement FREEDOM sunshade tents by adding a sidewall kit which makes a real canopy.

TECHNICAL FEATURES

- Resined TEN CATE polyester 100%
- PVC mud wall
- Side mosquito-net windows with inside curtains and window covers.
- Kristal front windows with window covers.
- Aluminium pole kit.

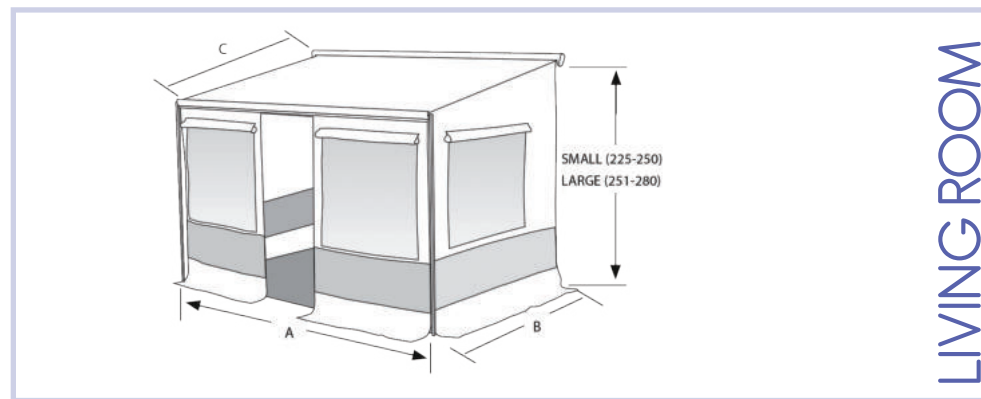
MODELS

- Adaptable to most Fiamma and Omnistore awnings



MODELLO	A - larghezza	B - profondità	C - estensione	PREZZO €
FREEDOM II LIVING ROOM 300 small (225-250)	275	230	250	666,77
FREEDOM II LIVING ROOM 350 small (225-250)	325	230	250	686,76
FREEDOM II LIVING ROOM 400 small (225-250)	375	230	250	706,75
FREEDOM II LIVING ROOM 450 small (225-250)	425	230	250	726,74

MODELLO	A - larghezza	B - profondità	C - estensione	PREZZO €
FREEDOM II LIVING ROOM 300 large (251-280)	275	230	250	691,05
FREEDOM II LIVING ROOM 350 large (251-280)	325	230	250	716,75
FREEDOM II LIVING ROOM 400 large (251-280)	375	230	250	742,45
FREEDOM II LIVING ROOM 450 large (251-280)	425	230	250	766,23



LIVING ROOM

VERANDE AUTOCARAVAN

SCREEN tessuto *screen*



Parete in tessuto poliestere 100%, impermeabile, per una maggiore riservatezza nei periodi di sosta. Adattabile a tutti i tendalini con guida frontale e dotato di corde e picchetti per il montaggio. Disponibile in azzurro o grigio

100% waterproof polyester wall, provides a private area during a stop. Adaptable to all awnings with frontal rail, it is equipped with ropes and pegs. Available in light blue or grey.

MISURA	PREZZO €
2.5 x 1.5	77,34
3.0 x 1.5	86,85
3.5 x 1.5	96,38
4.0 x 1.5	105,92
4.5 x 1.5	116,61

SCREEN ombreggiante *screen*



Pratica parete in tessuto OMBREGGIANTE poliestere spalmato PVC, offre una migliore riservatezza durante la sosta e un riparo dal sole. Dotato di corde e picchetti per il montaggio. Adattabile a tutti i tipi di tendalini con guida frontale. Disponibile in blu o bianco.

It's a coated PVC mesh wall and it offers privacy during the break and a shelter from the sun. It comes with ropes and pegs and it's suitable for Freedom and all the other awnings with frontal rail. Available in blue and white.

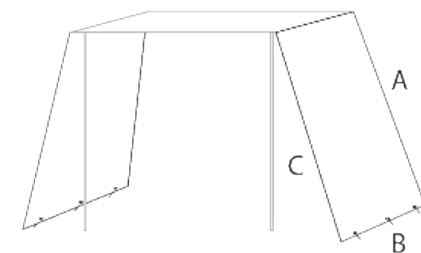
MISURA	PREZZO €
2.5 x 1.5	77,34
3.0 x 1.5	86,85
3.5 x 1.5	96,38
4.0 x 1.5	105,92
4.5 x 1.5	116,61

DEFENDER *defender*



Coppia di pareti laterali in poliestere 100% Ten Cate di facile montaggio e pratico utilizzo che consente di proteggersi dal sole. Dotati di paleria in alluminio.

TEN CATE polyester 100% twin sidewalls is easy and fast to assemble; it offers an immediate sun protection.



MISURA	PEZZI	PREZZO €
A: 265 - B: 235 - C: 215	2	212,13

FREEDOM 2 STORAGE *storage*

Vano per tendalini Freedom, può essere utilizzato come cucina o come zona per il rimessaggio. La parete richiudibile con cerniere permette di isolarlo completamente.

CARATTERISTICHE TECNICHE

- Tessuto 100% poliestere Ten Cate
- Balza perimetrale in PVC
- Finestra in zanzariera con oscurante
- Tasche interne portaoggetti
- Disponibili nella versione dx/sx

Kitchen room for Freedom sunshade. It can be used both as a kitchen and as a space for garaging. Zipper reclosable walls offer a thorough insulation.

TECHNICAL FEATURES

- Resined TEN CATE polyester 100%
- PVC
- Side mosquito-net windows and window covers.
- Inside storage pockets
- Dx and Sx version available



LATERALE CON CUCINA



SCREEN NON INCLUSO

MODELLO	MISURA	H	PREZZO €
STORAGE	130x230	130-170	420,17

<https://it-it.facebook.com/convertende/>

*Con.ver
ha la sua pagina*

f facebook

*seguici
e scopri tutte
le novità!*

Usiamo i cookie per personalizzare i contenuti, rivolgere le inserzioni al pubblico giusto e misurarle e per fornire un'esperienza più sicura. Cliccando o navigando sul sito, acconsenti alla raccolta da parte nostra di informazioni su Facebook e fuori da Facebook tramite i cookie. Scopri di più anche sulle opzioni di scelta disponibili: [Normativa sui cookie.](#) X

facebook

E-mail o telefono Password [Accedi](#)
Non ricordi più come accedere all'account?



Con.ver Tende
@convertende

- Home
- Foto
- Video
- Post
- Informazioni
- Community
- Informazioni e inserzioni

[Crea una Pagina](#)

Mi piace Condividi ...

[Contattaci](#) [Invia un messaggio](#)

Foto

Cerca post in questa Pagina

Con.ver Tende
Azienda di commercio al dettaglio a Lodi
Chiusa ora

Informazioni CON.VER TENDE

CON.VER È ... ATTENZIONE AI DETTAGLI

Attenzione ai dettagli, è ciò che ci caratterizza e contraddistingue.
Nel nostro laboratorio vengono...
Altro...



Con.ver
ha il suo canale



YouTube

guarda
nei video
la versatilità
dei nostri prodotti

cerca il video sul canale
ConVer Tende



YouTube

Cerca

Home
Tendenze
Iscrizioni

RACCOLTA
Cronologia
Guarda più tardi
Video piaciuti

Popolari su YouTube
Videogiochi
Film su YouTube
Videogiochi
Dal vivo

ConVer Tende

ISCRIVITI

HOME PAGE VIDEO PLAYLIST CANALI DISCUSSIONE INFORMAZIONI

Veranda Caravan SAHARA - Con.Ver Tende
479 visualizzazioni • 5 mesi fa
In questo video vi mostriamo come montare una veranda caravan Con.Ver
Di seguito le CARATTERISTICHE TECNICHE della veranda per roulotte Sahara:
Tetto in tessuto poliestere bispalmato PVC da 530 gr/mq
ULTERIORI INFORMAZIONI

CANALI POPOLARI

Video caricati RIPRODUCI TUTTI

Cucinetto gonfiabile DOMUS - Con.Ver Tende
11 visualizzazioni • 3 settimane fa

Tenda gonfiabile TIERRA - Con.Ver Tende
21 visualizzazioni • 3 settimane fa

Veranda per roulotte SAFARI - Con.Ver Tende
4 visualizzazioni • 3 settimane fa

Tenda cucina RAPID - ConVer Tende
8 visualizzazioni • 3 settimane fa

Veranda per camper LIVING ROOM DELUXE - Con.Ver
687 visualizzazioni • 5 mesi fa

Verande per roulotte RIPRODUCI TUTTI



Via Fusari, 18 - 26845 Codogno (LO)

Tel: +39 0377 437108

info@convertende.it

www.convertende.it

