



2022  
C A T A L O G O

# L'AZIENDA

BENTORNATI!!! VI STAVAMO ASPETTANDO!!!

Anche in questo 2022 è nostro piacere presentare il nostro catalogo. Quest'anno abbiamo deciso di applicare la nostra ormai trentennale esperienza per affinare la nostra attuale offerta, concentrandoci principalmente su fattori estetici così da poter proporre articoli in linea con le mode attuali.

Per questo motivo troveranno posto nella nostra gamma articoli già noti ma in nuove colorazioni. Farà inoltre ritorno lo sgabello con schienale Krone, mentre si aggiungerà all'offerta delle verande il nuovo modello Osaka.

Con l'augurio di una meravigliosa vacanza coi nostri prodotti vi rimandiamo ai nostri rivenditori che sapranno consigliarvi al meglio.

WELCOME BACK!!! WE HAVE BEEN WAITING FOR YOU!!!

*We are truly glad to introduce our catalogue for season 2022. This year we decided to employ our thirty years' experience to refine our current offer, mainly focusing on aesthetic factors in order to offer a range of products in line with the latest trends.*

*For this reason, our range will include some well-known items in new colors. The stool with backrest Krone will make a comeback, while the new model Osaka will join our range of awnings.*

*We wish you a wonderful holiday with our products and we entrust you to our dealers who will be able to advise you in the best way.*



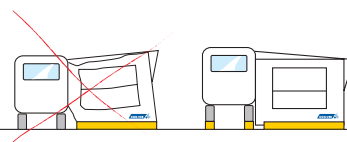
## LA VERANDA GIUSTA

Grazie ai molti anni di esperienza nel settore, CON.VER è in grado di proporre una vasta gamma di verande adatta alle esigenze di qualsiasi campeggiatore. Consigliamo di prestare molta attenzione alle caratteristiche dei modelli al fine di individuare la veranda più idonea al tipo di campeggio praticato. Materiali differenti vengono impiegati per camping itinerante o stanziale, camping marittimo o montano, i nostri rivenditori sono a disposizione per consigliarvi nella scelta e trarre piena soddisfazione dal prodotto da voi acquistato.

## LA TAGLIA GIUSTA

Per determinare in modo corretto la taglia della veranda, è necessario posizionare la caravan su un terreno pianeggiante e misurare il suo sviluppo perimetrale da "terra a terra", seguendo il profilo in alluminio. Nel caso in cui si utilizzi un pavimento rialzato all'interno della veranda, è necessario portare la caravan alla stessa quota del pavimento, misurare quindi lo sviluppo della caravan da "pavimento a pavimento", fissare quindi la veranda sullo stesso.

Lo sviluppo perimetrale (A-B), la misura dell'architrave a livello della finestra (C-D) e quella dell'architrave a metà caravan (E-F), sono dati necessari per individuare in modo corretto la taglia della veranda. In ogni caso, è consigliabile rivolgersi ad un rivenditore autorizzato per avere informazioni più precise circa l'esattezza della taglia stessa.



## THE RIGHT AWNING

Thanks to many years' experience in the sector of camping, CON.VER is able to offer a wide range of awnings suitable for any camper's requirements. Different materials are used for travelling or resident camping: our dealers are at disposal to guide you to make the right choice in order to get the best from the purchased item.

## THE RIGHT AWNING

In order to find the correct size of the awning, it is necessary to place the caravan on a flat ground and measure its perimeter "ground-to-ground" by following the aluminium profile.

If there is a raised floor inside the awning, it is necessary to bring the caravan to the same level of the floor and then measure the caravan perimeter "floor-to-floor" and fix the awning to the floor itself.

The perimeter (A-B), the measure of the lintel (C-D) and the measure in the middle of the caravan ((E-F), are fundamental to correctly define the size of the awning.

We suggest contacting an authorized dealer to receive more precise information about the correctness of the chosen size.

## LE VERANDE

È per noi motivo d'orgoglio presentarvi la nostra collezione di verande. Si tratta, sicuramente, dell'articolo più prestigioso che possiamo offrire nel settore e che ci ha permesso di diventare una delle aziende leader del mercato. Ogni nostro modello viene creato utilizzando tessuti di alta qualità forniti da aziende leader nel settore, quali TenCate, Mehler, Low & Bonar. Le palerie, in alluminio, sono costruite interamente nella nostra officina che è anche in grado di fornire piena assistenza sui ricambi e sugli accessori. Le nostre verande sono studiate e create nei nostri stabilimenti di Codogno, rispettando quell'originalità e quella creatività che da sempre contraddistinguono la produzione "Made in Italy", apprezzata in tutto il mondo.

## AWNING

We are proud to show you our collection of awnings. It is certainly our most prestigious item, which has allowed us to become one of the leading companies of this market. The materials employed for every single model have been carefully chosen from TenCate, Mehler, Low & Bona collections. Galvanized steel and aluminium poles kit are made in our workshop, therefore we assure our assistance on the spares and fittings. Our awnings are entirely produced in our factory in Codogno, we offer you a product "Made in Italy", with those characteristics of originality and creativity appreciated all over the world.

## I PUNTI DI FORZA DELLE NOSTRE VERANDE

Oltre alla qualità dei materiali utilizzati ed alla scrupolosa cura con cui vengono scelti ed abbinati i colori dei tessuti, le verande Con.ver si distinguono per una serie di caratteristiche che le rendono uniche ed inimitabili:

- Paleria in alluminio telescopica
- Snodi in acciaio tropicalizzato
- Pali di rinforzo sul verandino
- Oscurante con cerniera
- Cavetto termosaldato (esclusiva Con.ver)
- Zanzariere di aerazione
- Ancoraggi antivento
- Ancorette portaelastico
- Tessuti resinati
- Balza in PVC
- Triangolo di compensazione: permette di adattare la veranda anche a caravan particolarmente aerodinamiche
- Migliore vestibilità (20 cm tra una taglia e la successiva)

## AWNING: TECHNICAL FEATURES

Con.ver's awnings are characterized by the high quality of the materials employed, the scrupulous care in the colour coupling and a special range of technical features, as follows, that make them unique and inimitable

- Telescopic aluminium pole kit
- Galvanized steel cross
- Reinforcing poles on the casquette
- Zipped darkening cover
- Heated seal rubber-coated cable (Con.ver exclusive)
- Ventilation mosquito-net
- Anchorage
- Hooks for rubber band
- Resin-coated fabrics
- Double coated mudwall
- Compensation triangle (aerodynamic caravan)
- Better size options, great fit (20 cm between one size and the other)



Struttura in alluminio  
Aluminium frame



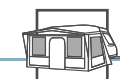
Struttura in ferro  
Steel frame



Finestra e/o porta con zanzariera  
Window and/or door with mosquito net



Triangolo di compensazione di serie  
Compensation triangle included



Finestra con oscuranti  
Darkening cover

# CONDIZIONI VENDITA/SALES CONDITIONS

## TRASPORTI

La merce è resa franco nostro magazzino.

La merce viaggia a rischio e pericolo del cliente, **CON.VER** non è responsabile di eventuali danni. Il cliente, al momento della consegna, è tenuto a controllare il contenuto degli imballi e lo stato della merce, accettandola se necessario "con riserva".

**Eventuali danni o ammanchi devono essere subito reclamati al vettore e segnalati sul documento di spedizione; copia di tale documento dovrà essere inviata per conoscenza a CON.VER.**

**L'inadempimento della verifica libera CON.VER da ogni responsabilità.**

## PAGAMENTI

Da concordare in fase di ordinazione.

## GARANZIA

Ogni articolo **CON.VER** è studiato nei minimi particolari e realizzato con materiali che garantiscono un prodotto di altissima qualità. In caso di anomalie sui nostri articoli è possibile usufruire della garanzia di 2 anni dalla data di acquisto. Importante ricordare che **la garanzia COPRE solo ed esclusivamente i difetti di fabbricazione.**

Gli articoli che si ritiene abbiano un difetto di fabbricazione non devono essere utilizzati in alcun modo, l'utilizzo, anche solo parziale, fa decadere ogni diritto a godere della garanzia. La garanzia NON COPRE i danni causati da:

- Incidenti, negligenza, manutenzione inadeguata, errato montaggio.
  - Utilizzo improprio o dovuto alla normale usura.
  - Danni causati dal trasporto (trascinamento, caduta accidentale, scondizionamento imballo).
  - Eventuali infiltrazioni d'acqua attraverso le cerniere e le cuciture in seguito a temporali con forti venti.
- Gli eventuali prodotti difettosi devono essere resi a **CON.VER** previa autorizzazione con spedizione a carico del cliente. Importante ricordare che la merce deve essere imballata con cura.

**CON.VER** provvederà a sostituire o riparare, a sua discrezione, il prodotto per il quale è stato chiesto l'intervento in garanzia. Qualora il difetto non sia coperto da garanzia, **CON.VER** eseguirà la riparazione addebitandola al costo.

## RIPARAZIONI

Le riparazioni vengono eseguite solo ed esclusivamente nei periodi di bassa stagione (Ottobre - Gennaio).

I prodotti da riparare devono essere inviati a **CON.VER PULITI ED IMBALLATI CON CURA**, accompagnati dalla descrizione dei lavori da eseguire.

Il materiale non pulito verrà rispedito senza effettuare nessun intervento. Importante ricordare che **CON.VER** esegue interventi solo sui propri prodotti.

## SOSTITUZIONI

**CON.VER** non accetta richiesta di sostituzione per taglia errata o modello differente. In casi eccezionali e comunque preventivamente concordati è possibile chiedere la sostituzione del prodotto inviandolo a spese del cliente a **CON.VER** per la verifica di integrità e pulizia. Se idoneo al ritiro **CON.VER** spedisce il nuovo prodotto emettendo nota di credito per il reso. Qualora il reso non verrà ritenuto idoneo al ritiro verrà rispedito al cliente.

## TRANSPORTS

Goods are delivered ex-works and moved at customer's risk. **CON.VER** is not responsible for any damages or losses. On receipt of goods, the customer should inspect the packaging and the conditions of goods. If necessary, the customer can accept them as "received unchecked".

**Any damages or deficiencies shall be immediately claimed to the carrier and reported on the shipment document. A copy of such document shall be sent in carbon copy to CON.VER. The non-performance of the check, releases CON.VER from any responsibility.**

## PAYMENTS

To be agreed when the order is placed

## WARRANTY

Each **CON.VER** item is designed in the smallest detail and manufactured with high quality materials. Each item is covered by a 2 year guarantee from the purchase date if it turns out to be faulty. It is important to remember that **the warranty COVERS manufacturing defects only.**

If the goods are deemed defective, they should not be used in any way; the use, even if partial, rules out any manufacturer's warranty. The warranty does NOT COVER damages due to:

- Accidents, negligence, improper handling, wrong assembly.
- Damages due to transport (pulling, accidental fall, packaging unwrapped).
- Any water seepage through the zippers and seams as a result of unfavourable weather conditions.

Faulty items shall be sent back to **CON.VER** upon prior Company authorization. Transport costs are charged to the customer. It is very important that goods are accurately packed. **CON.VER** will replace or repair the product involved in the claim for warranty at its own discretion. If the item should not be covered by the warranty, **CON.VER** will repair it at the customer's expense.

## REPAIRS

Repairs are carried out only and exclusively in the low season periods (October-January). The items that need to be repaired have to be shipped to **CON.VER, CAREFULLY CLEANED AND PACKED**, by including the description of the works to be carried out.

Not suitable clean items will be sent back without any repair. It is important to know that **CON.VER** repairs its own products only.

## REPLACEMENTS

**CON.VER** does not accept any replacement claim due to wrong size or different model. In extraordinary cases and however previously agreed, the customer may ask to replace the product by sending it to **CON.VER**, at his/her own costs, in order to check integrity and cleaning. If the product is eligible for collection **CON.VER** will send the new product by issuing a credit note for the returned item. In the event that the returned item will not be considered eligible for the collection, it will be sent back to the customer.

# COME SCEGLIERE LA VERANDA GIUSTA

## linea PROMO

VERANDE ADATTE AD ESSERE UTILIZZATE PER PERIODI DI BREVE DURATA.

MODELLI

ASPEN

CHIA



## linea CLASSIC

VERANDE PER CHI AMA IL CAMPEGGIO STANZIALE, ADATTE PER ESSERE MONTATE PER UN LUNGO PERIODO.

MODELLI

OSAKA

RIVIERA

RODI

CAPRI

SAHARA

SVEZIA



## I SUGGERIMENTI DI CON.VER

STAI CERCANDO UNA VERANDA PER UNA BREVE VACANZA?

**CHIA** È LA SOLUZIONE PER TE, GRAZIE ALLE SUE CARATTERISTICHE E L'OTTIMALE RAPPORTO QUALITÀ PREZZO.

FAI CAMPEGGIO STANZIALE ED HAI L'ESIGENZA DI VARIARE LA CONFIGURAZIONE DELLA TUA VERANDA? SUGGERIAMO **SAHARA**, POICHÉ L'INTERCAMBIABILITÀ DEI SUOI PANNELLI NE FANNO LA VERANDA PIÙ VERSATILE SUL MERCATO.



# ASPEN

VERANDE *linea PROMO*

CARATTERISTICHE TECNICHE

- Tetto in tessuto poliestere bispalmato PVC da 500 g/mq
- Pareti laterali amovibili con doppio ingresso in tessuto poliestere resinato
- Finestre laterali in zanzariera e coprifinestra incernierati
- Facciata amovibile a doppio ingresso con finestre in cristal trasparente; dalla taglia 2 alla 11, due finestre; dalla taglia 12 alla 15, quattro finestre
- Aletta di compensazione integrata
- Grondine di protezione sulle cerniere esposte all'acqua
- Profondità della veranda cm 250 più verandino cm 50
- Paleria in alluminio anodizzato di Ø 26 x 1,5 a regolazione globale; dalla taglia 2 fino alla taglia 5, tre pali al tetto; dalla taglia 6 fino alla taglia 11, cinque pali al tetto; dalla taglia 12 alla taglia 15, sette pali al tetto e cinque pali verticali.
- NB: Fantasia tessuto tendine secondo disponibilità

OPTIONALS:

- Cucina di larghezza cm 200 e profondità cm 130
- Divisorio per cucina
- Camera ospiti di larghezza 200 e profondità 140, composta da un telo interno in cotone 100% con catino in PVC da inserire nel vano cucina.

PALERIA IN ALLUMINIO

TECHNICAL FEATURES:

- Double coated PVC (500 g/mq) tent-roof
- Removable polyester coated walls with hinged mesh and PVC zipped covers
- Removable double entrance façade with transparent kristal; two windows from 2nd to 11th size; four windows from 12th to 15th size
- Compensation triangle incorporated
- Protective water-moulding upon the zips exposed to the water
- Awning's depth cm 250 and casquette cm 50
- Anodized aluminium pole kit Ø mm 26 x 1,5 with total regulation; three poles at the roof till size 5th; from 6th to 11th size, five poles at the roof; from 12th to 15th, seven poles at the roof and five vertical poles
- NB: Fantasy fabric curtains to availability.

OPTIONALS:

- Kitchen: breadth cm 200 and depth cm 130
- Kitchen partition
- Guest room: breadth cm 200 and depth cm 140. It is composed of an inner in cotton 100% with a PVC to apply into kitchen tent.

ALLUMINIUM POLE KIT

SVILUPPO

TAGLIA

|           |    |
|-----------|----|
| 741-760   | 2  |
| 761-780   | 3  |
| 781-800   | 4  |
| 801-820   | 5  |
| 821-840   | 6  |
| 841-860   | 7  |
| 861-880   | 8  |
| 881-900   | 9  |
| 901-920   | 10 |
| 921-940   | 11 |
| 941-960   | 12 |
| 961-980   | 13 |
| 981-1000  | 14 |
| 1001-1020 | 15 |

cucina

divisorio cucina

camera ospiti





poliestere/polyester



taglia 2-11

taglia 12-15



ASPEN

linea PROMO VERANDE



CHIA

VERANDE *linea PROMO*



## CARATTERISTICHE TECNICHE

- Tetto in tessuto poliestere bispalmato PVC da 500 g/mq
  - Pareti laterali amovibili in poliestere resinato con finestre a due strati (zanzariera + cristal quadrettato)
  - Facciata amovibile ed intercambiabile con ingresso centrale e finestre a tre strati (zanzariera + cristal + oscurante). Facciata composta da tre finestre fino alla taglia 12, da quattro dalla taglia 13 alla 15.
  - La porta è dotata di zanzariera.
  - Grondine di protezione sulle cerniere esposte all'acqua.
  - Ventilazione regolabile sulla facciata
  - Aletta di compensazione integrata
  - Profondità della veranda cm 250 + verandino cm 50
  - Paleria in alluminio anodizzato Ø 26x1,5 a regolazione globale, la taglia 5 è dotata di tre pali al tetto, dalla taglia 6 alla 11 di cinque pali al tetto e dalla taglia 12 alla 15 di sette pali al tetto e cinque verticali.
- NB: Fantasia tessuto tendine secondo disponibilità

### OPTIONALS:

- Cucina di larghezza cm 200 e profondità cm 130
- Divisorio per cucina
- Camera ospiti di larghezza 200 e profondità 140, composta da un telo interno in 100% cotone con catino in PVC da inserire nel vano cucina.

### PALERIA IN ALLUMINIO

## TECHNICAL FEATURES:

- *Smeared PVC (500g/mq) tent roof*
  - *Removable resined walls with double layer windows (mosquito net + squared PVC)*
  - *Removable interchangeable façade with the central entrance and triple layer windows (mosquito net + kristal + shade). Up to size 12th with three windows, from size 13th to 15th four windows.*
  - *Door with mosquito net*
  - *Protective molding on water exposed zippers*
  - *Adjustable frontal ventilation*
  - *Integrated balance tab*
  - *Awning depth 250cm + casquette 50cm*
  - *Electrowelded aluminum pole kit Ø 26x1.5 with total adjustment, size 5th with three poles on the roof, from size 6th to 11th five poles on the roof and from size 12th to 15th seven poles on the roof and five vertical poles.*
- NB: *Fantasy fabric curtains to availability.*

### OPTIONALS:

- *Kitchen: breadth cm 200 and depth cm 130*
- *Kitchen partition*
- *Guest room: breadth cm 200 and depth cm 140. Composed by an inner in 100% cotton with a PVC basin to apply into kitchen tent.*

### ALLUMINIUM POLE KIT

## SVILUPPO

## TAGLIA

|           |    |
|-----------|----|
| 801-820   | 5  |
| 821-840   | 6  |
| 841-860   | 7  |
| 861-880   | 8  |
| 881-900   | 9  |
| 901-920   | 10 |
| 921-940   | 11 |
| 941-960   | 12 |
| 961-980   | 13 |
| 981-1000  | 14 |
| 1001-1020 | 15 |

cucina

divisorio cucina

camera ospiti



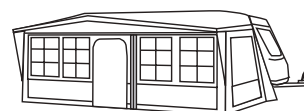
poliestere/polyester



taglia 5-12



taglia 13-15



new



OSAKA

VERANDE *linea CLASSIC*

MADE IN ITALY

## CARATTERISTICHE TECNICHE

- Tetto in tessuto poliestere bispalmato PVC da 530 g/mq.
  - Cavetto termosaldato.
  - Fianco lato timone amovibile. Doppia porta frontale con facciata e laterale posteriore avvolgibili.
  - Finestre laterali in cristal quadrettato e zanzariera. Finestre frontali in cristal. Dalla taglia 5 alla taglia 14 due finestre, taglia 15 con quattro finestre.
  - Profondità della veranda cm 250 con verandino di cm 30.
  - Paleria in alluminio di Ø 26x1,5, regolabile; dalla taglia 5 alla 10 cinque pali al tetto; dalla taglia 11 alla taglia 15 sette pali al tetto e cinque pali verticali.
  - Disponibile dalla taglia 5 alla taglia 15.
- NB: fantasia tessuto tendine secondo disponibilità.

### OPTIONALS:

- Cucina di larghezza cm 200 e profondità cm 130
- Divisorio per cucina in cotone 100%
- Camera ospiti di larghezza cm 200 e profondità cm 140, composta da un telo interno in cotone 100% con catino in PVC da inserire nel vano cucina.

### PALERIA IN ALLUMINIO

## TECHNICAL FEATURES:

- *Double coated PVC (530 g/mq) tent-roof*
  - *Thermo welded kador*
  - *Removable rudder sidewall. Rollable façade and rear wall.*
  - *Side walls with double layer windows (mosquito net + Kristal) with zipper.*
  - *Single layer front window (Kristal). From size 5th to 14th two windows, at size 15th four windows.*
  - *Awning depth 250cm + casquette 30 cm*
  - *Anodized aluminum pole kit Ø 26x1.5 with total adjustment; size 5th to 10th with five poles on the roof, from size 11th to 15th seven poles on the roof and five vertical poles.*
  - *Available from 5th to 15th size*
- NB: *Fantasy fabric curtains to availability*

### OPTIONALS:

- *Kitchen: Breadth cm 200 and depth cm 130*
- *Kitchen partition*
- *Guest room: breadth cm 200 and depth cm 140. Composed by an inner in 100% cotton with a PVC basin to apply into kitchen tent.*

### ALLUMINIUM POLE KIT

## SVILUPPO

## TAGLIA

821-840

5

841-860

6

861-880

7

881-900

8

901-920

9

921-940

10

941-960

11

961-980

12

981-1000

13

1001-1020

14

1021-1040

15


cucina

divisorio cucina

camera ospiti



poliestere/polyester



# OSAKA

linea CLASSIC VERANDE



# RIVIERA

VERANDE *linea CLASSIC*

MADE IN ITALY

## CARATTERISTICHE TECNICHE

- Tetto in tessuto poliestere bispalmato PVC da 530 g/mq
  - Cavetto termosaldato
  - Pareti laterali amovibili in tessuto poliestere resinato TenCate, con finestre laterali in zanzariera e coprifinestre incernierati
  - Facciata amovibile a doppio ingresso con finestre in cristal trasparente.
  - Grondine di protezione sulle cerniere esposte all'acqua
  - Profondità della veranda cm 250 con verandino di cm 50
  - Paleria in alluminio elettrosaldato di ø 26 x 1,5 a regolazione globale; dalla taglia 4 alla 10, cinque pali al tetto; dalla taglia 11 alla taglia 15 sette pali al tetto e cinque pali verticali
  - Disponibile dalla taglia 4 alla taglia 15
- NB: Fantasia tessuto tendine secondo disponibilità

## OPTIONALS:

- Cucina di larghezza cm 200 e profondità cm 130
- Divisorio per cucina in cotone 100%
- Camera ospiti di larghezza cm 200 e profondità cm 140, composta da un telo interno in cotone 100% con catino in PVC da inserire nel vano cucina
- Sottotetto in cotone 100%

## PALERIA IN ALLUMINIO

## TECHNICAL FEATURES:

- Double coated PVC (530 g/mq) tent-roof
  - Thermo welded kador
  - Removable resined TenCate polyester walls with hinged mosquito-net and window covers
  - Removable double entrance façade with transparent cristal; two windows with vertical central zip
  - Protective water-moulding upon the zips exposed to the water
  - Awning's depth cm 250 and casquette cm 50
  - Aluminium electrowelded pole kit ø 26 x 1,5 with total regulation; fi ve poles at the tent-fly from the 4th till the 10th size, seven poles at the tent-fly and five vertical poles from the 11th till the 15th size
  - Available from the 4th size till the 15th size
- NB: Fantasy fabric curtains to availability.

## OPTIONALS:

- Kitchen: breadth cm 200 and depth cm 130
- Kitchen partition in cotton 100%
- Guest room: breadth cm 200 and depth cm 140. It is composed of an inner in cotton 100% with a PVC basin to apply into kitchen tent
- Garret: in cotton 100%

## ALLUMINIUM POLE KIT

## SVILUPPO

## TAGLIA

|           |    |
|-----------|----|
| 791-820   | 4  |
| 821-840   | 5  |
| 841-860   | 6  |
| 861-880   | 7  |
| 881-900   | 8  |
| 901-920   | 9  |
| 921-940   | 10 |
| 941-960   | 11 |
| 961-980   | 12 |
| 981-1000  | 13 |
| 1001-1020 | 14 |
| 1021-1040 | 15 |

cucina

divisorio cucina


camera ospiti



poliestere/polyester



taglia 4-15



# RIVIERA

linea CLASSIC VERANDE



RODI

VERANDE *linea CLASSIC*



cerca il video sul canale  
**ConVer Tende**  
 **YouTube**



RODI

VERANDE *linea CLASSIC*

 MADE IN ITALY 



CARATTERISTICHE TECNICHE

- Tetto in tessuto poliestere bispalmato PVC da 530 gr/mq
  - Cavetto termosaldato
  - Pareti laterali amovibili in tessuto poliestere resinato TenCate, con finestre in zanzariera e copri finestre incernierati
  - Facciata amovibile ed intercambiabile (escluse taglie 1 e 2) con finestre in cristallo trasparente e zanzariera; le taglie 1 e 2 hanno due finestre e porta laterale; la taglia 3, due finestre con porta centrale; dalla taglia 4 alla taglia 12, tre finestre con porta centrale; dalla taglia 13 alla taglia 15, quattro finestre con porta centrale
  - Grondine di protezione sulle cerniere esposte all'acqua
  - Balza perimetrale in tessuto poliestere bispalmato PVC con ancorette porta elastico
  - Profondità della veranda cm 250 con verandino di cm 50
  - Paleria in alluminio elettrosaldato di  $\varnothing$  mm 26 x 1,5, dotata di pratica borsa per un trasporto più agevole. Disponibile fino alla taglia 4 con tre pali al tetto, dalla taglia 5 alla 10 cinque pali al tetto, dalla taglia 11 alla taglia 15 sette pali al tetto e cinque pali verticali
  - Disponibile dalla taglia 1 alla taglia 15
  - Aletta di compensazione integrata.
- NB: Fantasia tessuto tendine secondo disponibilità

OPTIONALS:

- Cucina di larghezza cm 200 e profondità cm 130
- Divisorio per cucina in cotone 100%
- Camera ospiti di larghezza cm 200 e profondità cm 140, composta da un telo interno in cotone 100% con catino in PVC da inserire nel vano cucina
- Sottotetto in cotone 100%

PALERIA IN ALLUMINIO



TECHNICAL FEATURES:

- Double coated PVC (530 gr/mq) tent-fly
  - Thermo welded kador
  - Removable coated TenCate polyester walls with zipped mosquito-net and window covers
  - Removable front (no sizes 1 and 2) with transparent crystal and mosquito net windows. Sizes 1st and 2nd have two windows and a lateral door; size 3rd has two windows and central door; from the 4th till the 12th three windows and central door; from the 13th till the 15th four windows with central door.
  - Protection weather-moulding upon the zippers exposed to the water
  - Outside ledge in smeared PVC with hooks
  - Awning's depth cm 250 and casquette cm 50
  - Aluminium electrowelded pole kit  $\varnothing$  mm 26 x 1,5 equipped with a practice bag for an easy freight; three poles at the tent-fly till the 4th size, five poles at the tent-fly from the 5th till the 10th size, seven poles at the tent-fly and five vertical poles from the 11th till the 15th size
  - Available from the 1st size till the 15th.
  - Compensation triangle incorporated
- NB: Fantasy fabric curtains to availability.

OPTIONALS:

- Kitchen: breadth cm 200 and depth cm 130
- Kitchen partition in cotton 100%
- Guest room: breadth cm 200 and depth cm 140. It is composed of an inner in cotton 100% with a PVC basin to apply into kitchen tent
- Garret: in cotton 100%

ALLUMINIUM POLE KIT



| SVILUPPO         | TAGLIA |
|------------------|--------|
| 720-740          | 1      |
| 741-770          | 2      |
| 771-790          | 3      |
| 791-820          | 4      |
| 821-840          | 5      |
| 841-860          | 6      |
| 861-880          | 7      |
| 881-900          | 8      |
| 901-920          | 9      |
| 921-940          | 10     |
| 941-960          | 11     |
| 961-980          | 12     |
| 981-1000         | 13     |
| 1001-1020        | 14     |
| 1021-1040        | 15     |
| cucina           |        |
| divisorio cucina |        |
| camera ospiti    |        |

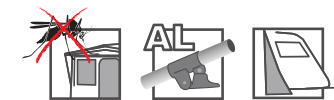
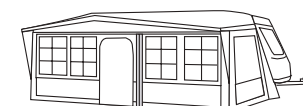

poliestere/polyester

taglia 1-2

taglia 3

taglia 4-12

taglia 13-15





CAPRI

VERANDE *linea CLASSIC*

MADE IN ITALY

## CARATTERISTICHE TECNICHE

- Tetto in tessuto poliestere bispalmato PVC da 530 g/mq
  - Cavetto termosaldato
  - Pareti laterali amovibili in tessuto poliestere resinato TenCate, con finestre laterali in zanzariera e oscuranti incernierati
  - Facciata amovibile a doppio ingresso con finestre in cristal trasparente ed oscuranti; dalla taglia 4 alla taglia 15, due finestre
  - Grondine di protezione sulle cerniere esposte all'acqua
  - Profondità della veranda cm 250 con verandino di cm 50
  - Paleria in alluminio elettrosaldato di  $\varnothing$  26 x 1,5 a regolazione globale; dalla taglia 4 alla 10, cinque pali al tetto; dalla taglia 11 alla taglia 15 sette pali al tetto e cinque pali verticali
  - Disponibile dalla taglia 4 alla taglia 15
  - Aletta di compensazione integrata
- NB: Fantasia tessuto tendine secondo disponibilità

### OPTIONALS:

- Cucina di larghezza cm 200 e profondità cm 130
- Divisorio per cucina in cotone 100%
- Camera ospiti di larghezza cm 200 e profondità cm 140, composta da un telo interno in cotone 100% con catino in PVC da inserire nel vano cucina
- Sottotetto in cotone 100%

### PALERIA IN ALLUMINIO

## TECHNICAL FEATURES:

- *Double coated PVC (530 gr/mq) tent-roof*
  - *Thermo welded kador*
  - *Removable resined TenCate polyester walls with hinged mosquito-net and fabric window covers*
  - *Removable double entrance façade with transparent kristal and blind; two windows from the 4th till the 15th size*
  - *Protective water-moulding upon the zips exposed to the water*
  - *Awning's depth cm 250 and casquette cm 50*
  - *Aluminium electrowelded pole kit  $\varnothing$  26 x 1,5 with total regulation; five poles at the tent-fly from the 4th till the 10th size, seven poles at the tent-fly and five vertical poles from the 11th till the 15th size*
  - *Available from the 4th size till the 15th size*
  - *Compensation triangle incorporated*
- NB: *Fantasy fabric curtains to availability.*

### OPTIONALS:

- *Kitchen: breadth cm 200 and depth cm 130*
- *Kitchen partition in cotton 100%*
- *Guest room: breadth cm 200 and depth cm 140. It is composed of an inner in cotton 100% with a PVC basin to apply into kitchen tent*
- *Garret: in cotton 100%*

### ALLUMINIUM POLE KIT

## SVILUPPO

## TAGLIA

|           |    |
|-----------|----|
| 791-820   | 4  |
| 821-840   | 5  |
| 841-860   | 6  |
| 861-880   | 7  |
| 881-900   | 8  |
| 901-920   | 9  |
| 921-940   | 10 |
| 941-960   | 11 |
| 961-980   | 12 |
| 981-1000  | 13 |
| 1001-1020 | 14 |
| 1021-1040 | 15 |

cucina

divisorio cucina


camera ospiti



poliestere/polyester



taglia 4-15



# CAPRI

linea CLASSIC VERANDE



# SAHARA

VERANDE *linea CLASSIC*



cerca il video sul canale  
**ConVer Tende**  
 **YouTube**



# SAHARA

VERANDE *linea CLASSIC*

MADE IN ITALY

## CARATTERISTICHE TECNICHE

- Tetto in tessuto poliestere bispalmato PVC da 530 g/mq
  - Cavetto termosaldato
  - Pareti in poliestere resinato Tencate.
  - Ciascuna veranda è composta da 4 pannelli ( 2 con porta e finestra e 2 con finestra) completamente intercambiabili tra loro.
  - Facciata composta da due pannelli intercambiabili fra loro e con i pannelli laterali, un pannello con porta e finestra l'altro con finestra.
  - Tutte le finestre sono a tre strati (zanzariera + cristal + oscurante) incernierati
  - Grondine di protezione sulle cerniere esposte all'acqua
  - Possibilità di montare il cucinotto (optional) sui fianchi oppure sulla facciata in questo caso richiedere il kit pali per montaggio cucina sul frontale
  - Ventilazione ampia sulla facciata
  - Aletta di compensazione integrata
  - Fascia copriruota
  - Profondità veranda cm 250+verandina cm 50
  - Paleria in alluminio anodizzato Ø 26x1,5 a regolazione globale. Dalla taglia 6 alla taglia 10, cinque pali nel tetto; dalla taglia 11 alla taglia 15 sette pali nel tetto e cinque pali verticali
  - Disponibile dalla taglia 6 alla taglia 15
- NB: Fantasia tessuto tendine secondo disponibilità

### OPTIONALS:

- Cucina di larghezza cm 200 e profondità cm 130
- Divisorio per cucina in cotone 100%
- Camera ospiti di larghezza cm 200 e profondità cm 140, composta da un telo interno in cotone 100% con catino in PVC da inserire nel vano cucina
- Sottotetto in cotone 100%

### PALERIA IN ALLUMINIO

## TECHNICAL FEATURES:

- *Double coated PVC (530gr/mq) tent roof*
  - *Thermo welded kador*
  - *Resined TENCATE polyester walls*
  - *Each terrace consists of 4 panels (2 door and window and 2 with window) completely interchangeable.*
  - *Façade consisting of two parts, one with the entrance and one with a window. Both parts are interchangeable with side panels.*
  - *Triple layer windows (mosquito net + Kristal + shade) with zippers*
  - *Protective molding on the zippers exposed to water*
  - *Possibility of adding the kitchen (optional) either on side walls or on the front (in this case, ask for front mounting pole kit)*
  - *Considerable ventilation on the front*
  - *PVC wheel covers*
  - *Integrated balance tab*
  - *Awning depth 250 cm +casquette 50 cm*
  - *Anodized aluminium pole kit Ø 26X1,5 with total adjustment; size 6th and 10th with fi ve poles on the roof, from size 11th to 15th seven poles on the roof and five vertical poles*
  - *Available from 6th to 15th size*
- NB: *Fantasy fabric curtains to availability.*

### OPTIONALS:

- *Kitchen: breadth cm 200 and depth cm 130*
- *Kitchen partition in cotton 100%*
- *Guest room: breadth cm 200 and depth cm 140. It is composed of an inner in cotton 100% with a PVC basin to apply into kitchen tent*
- *Garret: in cotton 100%*

### ALLUMINIUM POLE KIT

## SVILUPPO

## TAGLIA

|           |    |
|-----------|----|
| 841-860   | 6  |
| 861-880   | 7  |
| 881-900   | 8  |
| 901-920   | 9  |
| 921-940   | 10 |
| 941-960   | 11 |
| 961-980   | 12 |
| 981-1000  | 13 |
| 1001-1020 | 14 |
| 1021-1040 | 15 |

cucina

kit pali per montaggio cucina frontale

divisorio cucina


camera ospiti



poliestere resinato/resined polyester



taglia 6-15



# SAHARA

linea CLASSIC VERANDE



SVEZIA

VERANDE *linea CLASSIC*

MADE IN ITALY



## CARATTERISTICHE TECNICHE

- Tetto in tessuto poliestere bispalmato PVC da 530 g/mq
  - Cavetto termosaldato
  - Pareti laterali amovibili in tessuto poliestere bispalmato PVC da 480 g/mq con porta d'accesso, finestre laterali in zanzariera, copertura esterna in cristal trasparente ed oscurante con cerniere
  - Facciata a due pannelli intercambiabili con finestra in cristal trasparente ed oscuranti.
  - Grondine di protezione sulle cerniere esposte all'acqua
  - Balza perimetrale in tessuto poliestere bispalmato PVC con ancorette portaelastico
  - Profondità della veranda cm 250 con verandino di cm 50
  - Paleria in alluminio anodizzato di  $\varnothing$  mm 26 x 1,5 a regolazione globale; dalla taglia 5 alla 10, cinque pali al tetto; dalla taglia 11 alla taglia 15, sette pali al tetto e cinque pali verticali
  - Disponibile dalla taglia 5 alla taglia 15
  - Aletta di compensazione integrata
- NB: Fantasia tessuto tendine secondo disponibilità

## OPTIONALS:

- Cucina di larghezza cm 200 e profondità cm 130
- Divisorio per cucina in cotone 100%
- Camera ospiti di larghezza cm 200 e profondità cm 140, composta da un telo interno in cotone 100% con catino in PVC da inserire nel vano cucina
- Sottotetto in cotone 100%

## PALERIA IN ALLUMINIO

## TECHNICAL FEATURES:

- *Smearred PVC (530 g/mq) tent-fly*
  - *Removable smearred polyester PVC (480 g/mq) walls with doors, mosquito-net windows and window covers with zipper*
  - *Front with two interchangeable panels with transparent cristal windows and darkening window covers.*
  - *Protection weather-moulding upon the zippers exposed to the water*
  - *Outside ledge in smearred PVC with hooks*
  - *Awning's depth cm 250 and casquette cm 50*
  - *Anodized aluminium electrowelded pole kit  $\varnothing$  mm 26 x 1,5 with total regulation; five poles at the tent-fly from the 5th till the 10th size, seven poles at the tent-fly and five vertical poles from the 11th till the 15th size*
  - *Available from the 5th size till the 15th*
  - *Compensation triangle incorporated*
- NB: *Fantasy fabric curtains to availability.*

## OPTIONALS:

- *Kitchen: breadth cm 200 and depth cm 130*
- *Kitchen partition in cotton 100%*
- *Guest room: breadth cm 200 and depth cm 140. It is composed of an inner in cotton 100% with a PVC basin to apply into kitchen tent*
- *Garret: in cotton 100%*

## ALLUMINIUM POLE KIT

## SVILUPPO

## TAGLIA

|           |    |
|-----------|----|
| 821-840   | 5  |
| 841-860   | 6  |
| 861-880   | 7  |
| 881-900   | 8  |
| 901-920   | 9  |
| 921-940   | 10 |
| 941-960   | 11 |
| 961-980   | 12 |
| 981-1000  | 13 |
| 1001-1020 | 14 |
| 1021-1040 | 15 |

cucina


divisorio cucina

camera ospiti



poliestere/polyester

taglia 5-15



# SVEZIA

linea CLASSIC VERANDE



CRETA

VERANDE *linea CLASSIC*

MADE IN ITALY

#### CARATTERISTICHE TECNICHE

"CRETA" è un tendalino parasole realizzato in tessuto poliestere 100%. La particolarità del materiale utilizzato garantisce una buona resistenza all'usura nel tempo. È un accessorio ideale per il "caravanning" itinerante grazie alla praticità d'impiego.

- Poliestere resinato
- Profondità cm 240
- Paleria telescopica in acciaio tropicalizzato di ø mm 22 x 1 contenuta in una scatola di misura 145 x 27 x 15

#### OPTIONALS:

- Pareti laterali (vedi foto).

#### PALERIA IN ACCIAIO

#### TECHNICAL FEATURES:

"CRETA" is a small sunshade tent realized in polyester 100%. The superlative quality of fabrics guarantees good resistance against ageing. It is an essential accessory in itinerant caravanning, for extremely practical.

- Resined polyester
- Depth cm 240
- Telescopic tropicalised steel pole kit ø mm 22 x 1 contained in a box (145 x 27 x 15)

#### OPTIONALS:

- Sidewalls (see picture).

#### STEEL POLE KIT

#### LUNGH. CARAVAN / MIS C-D


#### TAGLIA

|         |   |
|---------|---|
| 320-350 | 1 |
| 350-400 | 2 |
| 400-440 | 3 |
| 440-480 | 4 |
| 480-520 | 5 |
| 520-560 | 6 |

Parete laterale



poliestere resinato/ resined polyester



taglia 1-6



Per determinare la taglia del parasole, rilevare la misura C-D come illustrato nel disegno e confrontarla con i dati riportati nella tabella sopra.





SOLAR

VERANDE *linea CLASSIC*

MADE IN ITALY

CON.VER 

#### CARATTERISTICHE TECNICHE

Tendalino parasole ideale per il campeggio itinerante. Per un ulteriore comfort il tendalino è dotato di un parasole frontale ad estensione regolabile.

- Struttura: Paleria in acciaio
- Tessuto: Poliestere resinato
- Dimensioni: 350 – 400 – 450 cm
- Peso: 8,3 – 8,7 – 9,1 Kg
- Dimensioni imballo: 100x27x15 cm
- Peso imballo: 8,8 – 9,2 – 9,61 Kg

#### PALERIA IN ACCIAIO

#### TECHNICAL FEATURES:

*Sun shelter ideal for travelling camping  
Practical integrated and adjustable front sunshade*

- Steel poles
- Fabric: resin coated polyester
- Size: 350 – 400 – 450 cm
- Weight: 8,3 – 8,7 – 9,1 Kg
- Packing: 100x27x15 cm
- Packing weight: 8,8 – 9,2 – 9,61 Kg

#### STEEL POLE KIT

#### MISURA

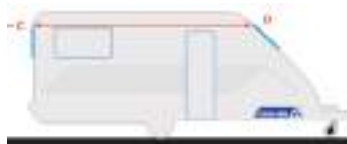
350

400

450



poliestere/polyester



Per determinare la taglia del parasole, rilevare la misura C-D come illustrato nel disegno e confrontarla con i dati riportati nella tabella sopra.





# VISION

VERANDE *linea CLASSIC*

## CARATTERISTICHE TECNICHE

Veranda con paleria in alluminio semplificata per un rapido montaggio. Dotata di due grandi finestre frontali in cristal e di due finestre laterali dotate di zanzariera ed oscurante interno. Le pareti sono completate da una porta d'accesso.

- Struttura: Paleria in alluminio
- Tessuto: Tetto in PVC – facciata e fianchi in poliestere resinato.
- Dimensioni: 320 cm – 380 cm
- Peso: 24,7 Kg – 26,1 Kg
- Dimensioni imballo: 120x26x26 cm
- Peso imballo: 25,2 Kg – 26,6 Kg

## PALERIA IN ALLUMINIO

## TECHNICAL FEATURES:

*Awning with aluminium simplified frame for an easy assembly.  
Wide front crystal windows and side windows with mosquito-net and inner blinds.  
Equipped with one side door.*

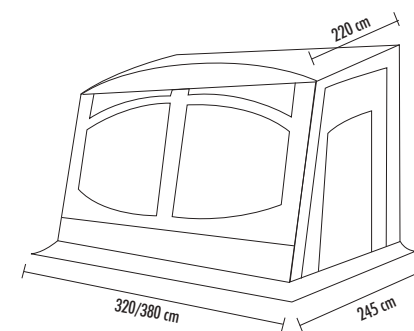
- Aluminium frame
- Fabric: PVC roof – resined polyester facade and sidewalls.
- Size: 320 cm - 380 cm
- Weight: 24,7 Kg – 26,1 Kg
- Packing: 120x26x26 cm
- Packing weight: 25,2 Kg – 26,6 Kg

## ALUMINIUM POLE KIT

## MISURA

320

380



poliestere/polyester



Per determinare la taglia del parasole, rilevare la misura C-D come illustrato nel disegno e confrontarla con i dati riportati nella tabella sopra.



# VISION

linea CLASSIC VERANDE

# MODULO D'ORDINE / ORDER FORM

\* Dati obbligatori / Obligatory data

MODELLO CARAVAN / CARAVAN MODEL .....

ANNO DI COSTRUZIONE / PRODUCTION YEAR .....

\*MODELLO VERANDA / AWNING MODEL .....

\*TAGLIA VERANDA / AWNING SIZE .....QUANTITÀ / QUANTITY .....

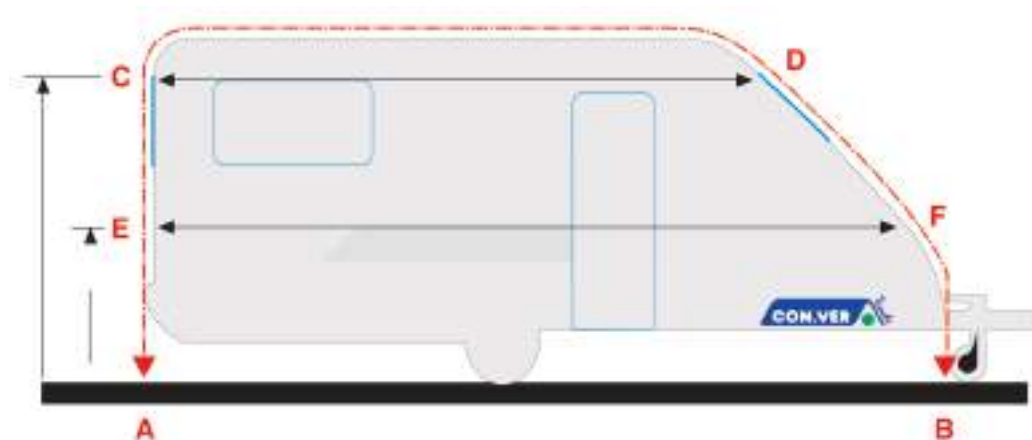
\*Committente / Customer .....

\*Data / Date .....\*Firma / Signature .....

A-B (sviluppo perimetrale / A-B measure) cm. ....

C-D (architrave h190 / C-D measure h190) cm. ....

E-F (architrave h100 / E-F measure h100) cm. ....



## PRODUZIONI SPECIALI / SPECIAL PRODUCTION

È possibile produrre verande speciali solo ed esclusivamente nei periodi di bassa stagione (Ottobre-Gennaio).

Per le verande speciali il cliente deve obbligatoriamente compilare il modulo d'ordine, rendendosi responsabile delle misure indicate. **CON.VER** valuterà l'eventuale possibilità di realizzazione e comunicherà tempestivamente il costo di produzione.

A garanzia di una corretta determinazione della taglia per la vostra veranda, **CON.VER** consiglia di compilare il modulo d'ordine in tutte le sue parti.

**CON.VER** si riserva il diritto di valutare i dati inseriti ed apportare modifiche ai fini di stabilire la corretta taglia della veranda.

**I dati riportati devono essere chiari e precisi al fine di una corretta interpretazione.**

**CON.VER** declina ogni responsabilità per i dati dichiarati che non sono conformi ai normali parametri di produzione.

*It is possible to manufacture special verandas only and exclusively in the low season periods (Octobers-January).*

*For special awnings the customer shall compulsorily fill in the order form, being responsible for the measurements indicated. **CON.VER** will assess any possibilities of designing and will duly inform the customer about the manufacturing cost.*

*To guarantee right size of your awning **CON.VER** suggest to fill the following order form in each gap.*

***CON.VER** reserves for itself the right to evaluate the integrated data and to bring modifications to establish the awning's right size.*

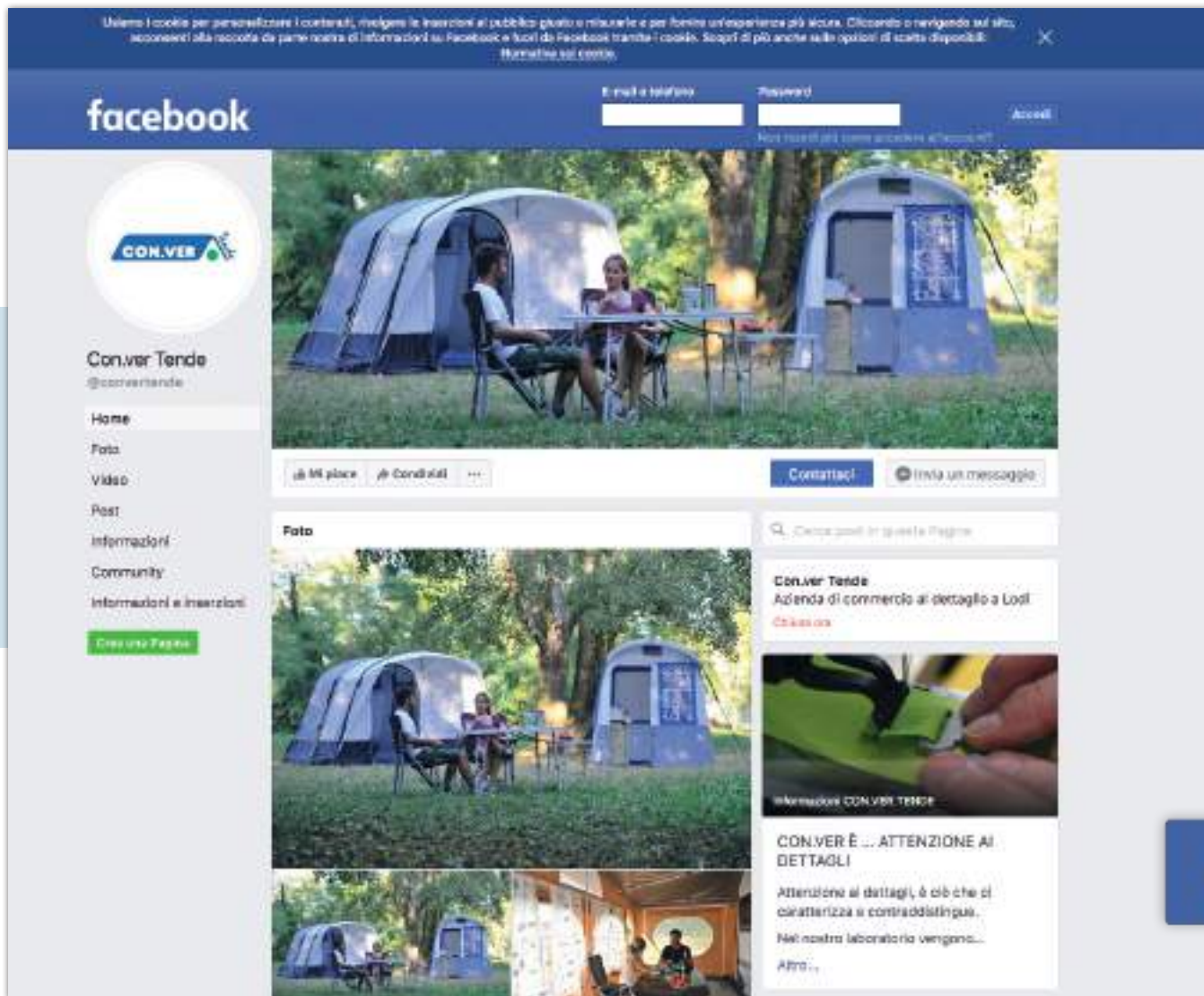
**The declared data have to be clear and careful for an exact interpretation.**

**CON.VER** refuse all responsibility for the declared data which are not conformable to the normal production parameters.



# CON.VER e la sua pagina FACEBOOK

<https://it-it.facebook.com/convertende/>



Seguici  
e scopri tutte  
le novità!

 **facebook**



# PARASOLE PER VERANDE

MADE IN ITALY

## CARATTERISTICHE TECNICHE

Pratico telo supplementare universale per tutte le verande Con.ver (escluso modello "Selva") che permette di creare una maggiore zona d'ombra.

- Tessuto poliestere resinato
- Profondità cm 200
- Palaria telescopica in alluminio di ø mm 26 x 1,5

## TECHNICAL FEATURES:

*Practical universal additional sunshade tent (not available on mod. "Selva") gives the possibility to create a wider shadow area next to your caravan awning.*

- Resined polyester
- Depth cm 200
- Telescopic aluminium pole kit ø mm 26 x 1,5

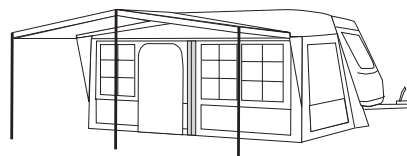
## LINEA PROMO

- taglia 2
- taglia 3
- taglia 4
- taglia 5
- taglia 6
- taglia 7
- taglia 8
- taglia 9
- taglia 10
- taglia 11
- taglia 12
- taglia 13
- taglia 14
- taglia 15

## LINEA CLASSIC

- taglia 1
- taglia 2
- taglia 3
- taglia 4
- taglia 5
- taglia 6
- taglia 7
- taglia 8
- taglia 9
- taglia 10
- taglia 11
- taglia 12
- taglia 13
- taglia 14
- taglia 15

taglia 1-15





MADE IN ITALY

# PARASOLE UNIVERSALE

| MIS. C-D PARASOLE | TAGLIA |
|-------------------|--------|
| cm 300            | 2      |
| cm 330            | 3      |
| cm 350            | 4      |
| cm 370            | 5      |
| cm 390            | 6      |
| cm 410            | 7      |
| cm 430            | 8      |
| cm 450            | 9      |
| cm 470            | 10     |
| cm 490            | 11     |
| cm 510            | 12     |
| cm 540            | 13     |
| cm 560            | 14     |
| cm 580            | 15     |

## CARATTERISTICHE TECNICHE

Prolungare la zona d'ombra antistante la veranda non è più un problema anche se la veranda non è Conver. Il nuovo parasole universale infatti prevede una paleria auto portante che si applica facilmente sotto l'aggetto della veranda. Per definire la giusta taglia è sufficiente misurare l'architrave (C-D) della veranda in possesso (vedi disegno grafico). \*Nel caso in cui la misura c-d della veranda fosse la stessa del parasole si consiglia sempre la misura inferiore.

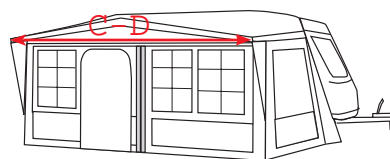
- Tessuto poliestere resinato
- Profondità cm 240
- Paleria telescopica in acciaio tropicalizzato Ø 25/22

## TECHNICAL FEATURES:

Extend the shaded area in front of the porch is no longer a problem even if the porch is not Conver. The new universal sunshade provides a selfsupporting poles that can be applied easily under the overhang of the porch. To define the right size, measure it from the architrave (C-D) of the porch holding. (See Graphic Design). \*In case of C-D measurement will be same as of sunshade measurement, choose the lower size.

- Polyester coated fabric
- Depth cm 240
- Telescopic steel poles galvanized Ø 25/22

taglia 2-15





# TAPPETO PER VERANDE



## CARATTERISTICHE TECNICHE

Tappeto da campeggio ideale per separare l'ambiente veranda dal suolo. In speciale tessuto in polipropilene a trama fitta impedisce il passaggio di insetti e impurità dal suolo, senza però danneggiare l'eventuale manto erboso con cui è a contatto. Stabile al suolo grazie ai 4 punti di ancoraggio angolari. Leggero, versatile e traspirante asciuga velocemente in caso di umidità impedendo la formazione di muffa.

Velocissimo da pulire con un semplice getto d'acqua. Con stampa double face può essere posato su entrambi i lati. La resistenza ai raggi UV mantiene inalterati nel tempo i colori e le caratteristiche tecniche. Pratico e poco ingombrante si ripiega facilmente. Custodia per il trasporto inclusa.

## TECHNICAL FEATURES:

*Awning carpet ideal for the insulation from the ground. Its closely-woven polypropylene fabric prevents insects and impurities from passing through, without damaging the grass. Stable, thanks to its four pegging points. Light, versatile and breathable it dries very quickly preventing mould from growing. Very easy to clean, it only needs a water jet. Reversible design allows a double use according to user's taste. Its UV resistance properties keep colours and efficiency unchanged. Handy, space-saving and easy folding. Carry bag included.*

| MODELLO     | DIMENSIONE   | CONFEZIONE DA | IMBALLO   | PESO IMBALLO |
|-------------|--------------|---------------|-----------|--------------|
| TAPPETO 350 | cm 350 x 250 | 4             | 86x33x58h | 17 kg        |
| TAPPETO 400 | cm 400 x 250 | 3             | 86x33x50h | 14.5 kg      |
| TAPPETO 450 | cm 450 x 250 | 2             | 86x33x36h | 11.5 kg      |
| TAPPETO 500 | cm 500 x 250 | 2             | 86x33x40h | 12.5 kg      |
| TAPPETO 550 | cm 550 x 250 | 2             | 86x33x43h | 13.5 kg      |
| TAPPETO 600 | cm 600 x 250 | 2             | 86x34x49h | 14.5 kg      |



## STUOIA in PVC

| MODELLO    | DIMENSIONE   | CONFEZIONE DA | IMBALLO   | PESO IMBALLO |
|------------|--------------|---------------|-----------|--------------|
| STUOIA 350 | cm 350 x 250 | 2             | 52x37x12h | 9.5 kg       |
| STUOIA 400 | cm 400 x 250 | 2             | 52x37x14h | 10.5 kg      |
| STUOIA 450 | cm 450 x 250 | 2             | 52x37x17h | 11.5 kg      |
| STUOIA 500 | cm 500 x 250 | 2             | 52x37x19h | 12.5 kg      |
| STUOIA 550 | cm 550 x 250 | 2             | 52x37x22h | 14 kg        |
| STUOIA 600 | cm 600 x 250 | 2             | 52x37x24h | 15 kg        |

### CARATTERISTICHE TECNICHE

Stuoia per veranda in PVC 450g/mq, ideale per l'isolamento al suolo dell'ambiente veranda.  
 Stabile al suolo, grazie agli occhielli di ancoraggio perimetrali.  
 Facilmente lavabile, si asciuga velocemente impedendo la formazione di muffa.  
 Morbida, leggera e poco ingombrante, si ripiega e si ripone facilmente grazie alla borsa in dotazione.

### TECHNICAL FEATURES:

*PVC mat, 450g/mq, ideal for the insulation from the ground.  
 Stable to the ground, thanks to the perimetral anchoring eyelets.  
 Very easy to clean, it dries very quickly preventing mould from growing.  
 Soft, lightweight and versatile, it is easy to fold and stock in its carry bag.*

# ACCESSORI

## SOTTOTETTO/FALSE CEILING

### CARATTERISTICHE TECNICHE

Sottotetto in cotone 100%. Facile da applicare aiuta a regolare la temperatura interna riducendo la formazione di condensa.

Oltre ad una funzione pratica il sottotetto ha anche una funzione estetica, andando a nascondere la struttura della veranda normalmente a vista.

### TECHNICAL FEATURES:

100% cotton false ceiling. Easy to apply, it helps to adjust the inner temperature reducing the condensation.

Besides its practical function, the false ceiling has also an aesthetic purpose, as it hides the awning structure, which is normally in view.



### LINEA PROMO

taglia 1  
taglia 2  
taglia 3  
taglia 4  
taglia 5  
taglia 6  
taglia 7  
taglia 8  
taglia 9  
taglia 10  
taglia 11  
taglia 12  
taglia 13  
taglia 14  
taglia 15

### LINEA CLASSIC

taglia 1  
taglia 2  
taglia 3  
taglia 4  
taglia 5  
taglia 6  
taglia 7  
taglia 8  
taglia 9  
taglia 10  
taglia 11  
taglia 12  
taglia 13  
taglia 14  
taglia 15

## CUCINA/KITCHEN

### CARATTERISTICHE TECNICHE

Le verande Con.ver hanno la possibilità di ampliare il proprio volume interno applicando in pochi semplici gesti un vano cucina laterale. Ogni veranda ha il suo modello di cucina dedicato. Le cucine sono dotate di una finestra con schermatura che impedisce la vista interna.

### TECHNICAL FEATURES:

Every CON.VER awning can be enlarged by applying a side kitchen room through some simple gestures. Each model has its own kitchen equipped with a shield window blocking the inside view.



## DIVISORIO PER CUCINA/KITCHEN PARTITION

### CARATTERISTICHE TECNICHE

Il divisorio per cucina in cotone 100%, garantisce il massimo isolamento tra l'ambiente veranda ed il vano cucina. Dotato di porta e tasche laterali grazie alla praticità e velocità di montaggio è la soluzione ideale per chi vuole creare in poco tempo uno spazio chiuso.

### TECHNICAL FEATURES:

100% cotton kitchen partition. It guarantees the best insulation between the awning and the kitchen room. Equipped with a door and storage pockets, thanks to its practicality and easy assembly, it is the best solution to create an instant extra living area.



## CAMERA OSPITI/GUEST ROOM

### CARATTERISTICHE TECNICHE

Composta da un telo interno in cotone 100% con catino in PVC di larghezza cm 195 e profondità cm 140 (il telo interno ha una sporgenza interna nella veranda di cm 10). La camera, come la cucina, è applicabile rimuovendo la parete laterale della veranda.

### TECHNICAL FEATURES:



It is made of an inner cloth 100% cotton with a PVC basin, of cm 195 width and cm 140 depth (the inner lined stretches out of about cm 10 in the inside of the awning). The guest room as well as the kitchen, could substitute the sidewall of the awning



# PALERIA SUPPLEMENTARE

## PALI IN ALLUMINIO/ALUMINIUM POLES

### MODELLO/MODEL

|   |  |        |
|---|--|--------|
| A |  |        |
| B |  |        |
| C |  | Mod. A |
| D |  |        |
| E |  | Mod. B |
| F |  |        |
|   |  | Mod. C |
|   |  | Mod. D |
|   |  | Mod. E |
|   |  | Mod. F |

### CARATTERISTICHE TECNICHE

- Palo in alluminio elettrosaldato lunghezza utile 2,5 mt
- Sistema di chiusura rapido
- Diametro 26 mm, spessore 1,5 mm
- Diametro 22 mm, spessore 1,3 mm
- Imballo: 25 pz
- Dimensione imballo: 17x26x155
- Peso imballo: 19 kg

### TECHNICAL FEATURES:

- *Electrowelded aluminium pole length 2,5 mt*
- *Quick fastener system*
- *Diameter 26 mm, thicknes 1,5 mm*
- *Diameter 22 mm, thicknes 1,3 mm*
- *Packaging: 25 pcs*
- *Packaging size: 17x25x155*
- *Packaging weight: 19 kg*



Sistema di chiusura rapido

### MODELLO/MODEL

|        |  |             |
|--------|--|-------------|
| Lamina |  |             |
| A      |  |             |
| B      |    | Mod. Lamina |
| C      |  |             |
| D      |  | Mod. A      |
| E      |  |             |
|        |  | Mod. B      |
|        |  | Mod. C      |
|        |  | Mod. D      |
|        |  | Mod. E      |

### CARATTERISTICHE TECNICHE

- Palo in acciaio tropicalizzato lunghezza utile 2,5 mt
- Diametro 22 mm, spessore 1 mm
- Diametro 19 mm, spessore 1 mm
- Imballo: 25 pz
- Dimensione imballo: 17x26x155
- Peso imballo: 30 kg

### TECHNICAL FEATURES:

- *Steel galvanized pole length 2,5 mt*
- *Diameter 22 mm, thicknes 1 mm*
- *Diameter 19 mm, thicknes 1 mm*
- *Packaging: 25 pcs*
- *Packaging size: 17x25x155*
- *Packaging weight: 30 kg*



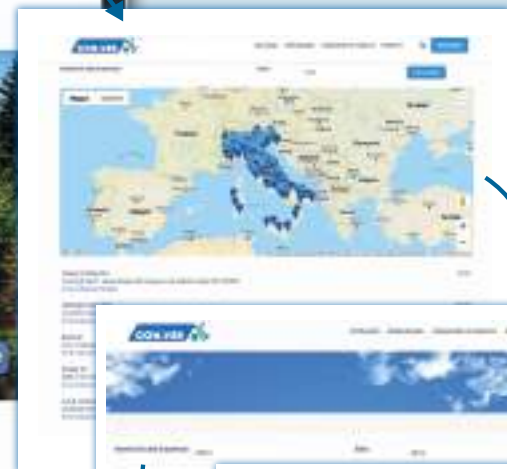
Sistema di chiusura rapido

# CON.VER sul WEB

www.convertende.it

Consulta il nostro sito!

PER VISIONARE L'INTERA GAMMA PRODOTTI



Qui l'elenco  
dei nostri  
rivenditori!







# COMPACT 2XL

TENDE

## CARATTERISTICHE ESTERNO

La tenda COMPACT 2XL, è la tenda ideale per gli amanti della vacanza open-air. Estremamente veloce e semplice nel montaggio, COMPACT 2XL è dotata di un'innovativa struttura che utilizza un resistente arco pneumatico gonfiabile che sostituisce la tradizionale paleria. Le sue dimensioni contenute, il peso ridotto e anche l'ampio spazio interno, fanno di COMPACT 2XL la giusta soluzione per chi si accosta per la prima volta all'esperienza del campeggio.

### CARATTERISTICHE ESTERNO

- Telo in poliestere 100%, resinato 2000 mm con cuciture termonastrate
- Tessuto IGNIFUGO
- Pavimento in PE 130g integrato
- Struttura integrata costituita da un tubolare gonfiabile ad alta pressione
- Ampia porta a "D" anteriore in poliestere con cerniera
- Finestre frontali in cristall e oscurante
- Ancoraggi antivento
- Gonfiatore incluso

### CARATTERISTICHE INTERNO

- Telo in poliestere traspirante
- Camera unica con lucernaio al tetto in zanzariera e oscurante esterno
- Tasche portaoggetti nella camera
- Pavimento in PE integrato

## FLY TECHNICAL FEATURES

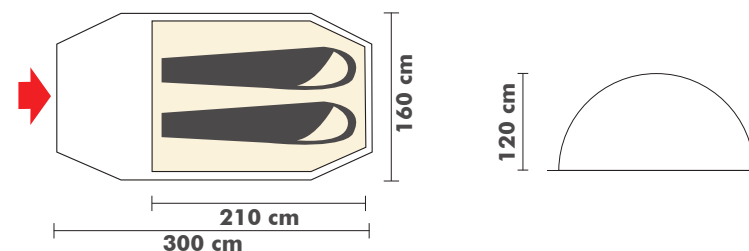
COMPACT 2XL is the ideal accommodation for tent-lovers, ready to live an open-air vacation. This tent is extremely fast and simple to assemble, thanks to its innovative "all-in-one" structure with a high pressure inflatable tubular instead of traditional poles. Its limited dimensions and weight and its large inner space, make COMPACT 2XL the right solution for those who try camping experience for the first time.

### FLY TECHNICAL FEATURES

- 100% polyester fabric, resin-coated 2000 mm with heat sealed seams
- FIRE RETARDANT fabric
- 130g PE sewn-in groundsheet
- "All-in-one" inflatable tubular structure
- Wide "D"-shaped front door with a single zip
- Front transparent PVC windows with blind
- Guy ropes
- Inflator included

### INNER TECHNICAL FEATURES

- Breathable polyester inner tent
- Single room with mosquito netting
- Access doors to rooms in polyester and mosquito netting skylight with outer blind which can be rolled up and opened entirely
- Storage compartments into the bedroom
- PE sewn-in groundsheet



| MODELLO     | DIMENSIONE TENDA | PESO TENDA | IMBALLO      | PESO IMBALLO | IMBALLO DA |
|-------------|------------------|------------|--------------|--------------|------------|
| COMPACT 2XL | cm 160x300x120h  | 7 kg       | cm 61x31x31h | 8 kg         | 1p.        |

COMPACT 2XL  
TENDE

cerca il video sul canale  
**ConVer Tende**  
 **YouTube**



# TIERRA 5

VERANDE

## CARATTERISTICHE ESTERNO

L'innovativa tecnologia del tubolare gonfiabile sta alla base della filosofia costruttiva della tenda TIERRA 5. Praticità, capienza e velocità di montaggio si fondono per dar vita ad una tenda di alto livello. Dotata di pavimento integrato, garantisce il massimo isolamento. TIERRA 5 è la tenda ideale per il campeggio estivo.

- Telo in poliestere 100% resinato 2000 mm, con cuciture termonastrate
- Tessuto IGNIFUGO
- Pavimento in PE 130g integrato
- Tubolari gonfiabili ad alta pressione
- Porta laterale sinistra in zanzariera e oscurante esterno
- Finestra frontale in cristal e oscurante interno
- Ampia finestra laterale destra in cristal e oscurante interno
- Ancoraggi antivento
- Cerniera passacavo
- Gonfiatore incluso

## CARATTERISTICHE INTERNO

- Camera unica amovibile dotata di divisorio incernierato avvolgibile
- Due porte di ingresso alle camere in poliestere e zanzariera
- Capienti tasche portaoggetti fra le due porte di accesso alle camere
- Pavimento in PE integrato

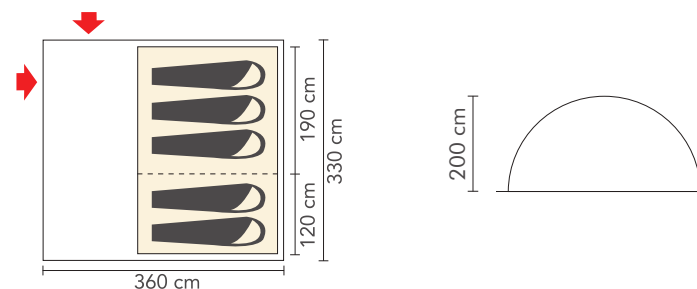
## FLY TECHNICAL FEATURES

The innovative technology of inflatable tubular lays behind the construction philosophy of TIERRA 5. Maximum functionality, capacity and user-friendliness are a good mix which gives this tent a high level profile. Its sewn-in groundsheet grants the best isolation. TIERRA 5 is the perfect tent for summer camps.

- 100% polyester fabric, resin-coated 2000 mm with heat sealed seams
- FIRE RETARDANT fabric
- 130g PE sewn-in groundsheet
- Inflatable high-pressure tubular
- Left side door in mosquito netting and outer blind
- Transparent PVC front window with inner blind
- Wide transparent PVC right side window with inner blind
- Guy ropes
- Cable entry
- Inflator included

## INNER TECHNICAL FEATURES

- Removable single cabin room with divider
- Access doors to rooms in polyester and mosquito netting
- Large storage compartments between the two rooms
- PE sewn-in groundsheet



| MODELLO  | DIMENSIONE TENDA | PESO TENDA | IMBALLO      | PESO IMBALLO | IMBALLO DA |
|----------|------------------|------------|--------------|--------------|------------|
| TIERRA 5 | cm 360x330x200h  | 18,5 kg    | cm 80x43x42h | 20,4 kg      | 1p.        |

# TIERRA 5

VERANDE

# COME SCEGLIERE LA TENDA CUCINA GIUSTA?

## I SUGGERIMENTI DI CON.VER

Stai cercando una tenda cucina a montaggio rapido?

MODELLI

MULTICAB



**MULTICAB** È LA RISPOSTA ALLE TUE ESIGENZE. LA LEGGEREZZA DEI MATERIALI E LA SEMPLICITÀ DELLA STRUTTURA NE AGEVOLANO L'INSTALLAZIONE. È IDEALE PER BREVI PERIODI DI UTILIZZO.

Vuoi il comfort di un design tradizionale senza rinunciare alla convenienza?

MODELLI

DAKOTA



**DAKOTA** È LA TENDA CUCINA DAL DESIGN CLASSICO. I MATERIALI UTILIZZATI E LA SEMPLICITÀ DELLE RIFINITURE CONTRIBUISCONO A GARANTIRE UN OTTIMO RAPPORTO QUALITÀ/PREZZO. È INDICATO PER L'UTILIZZO IN UNA VACANZA DI BREVE O MEDIO PERIODO.

Sei alla ricerca di un prodotto che soddisfi le tue esigenze di vacanza stanziale?

MODELLI

ESTARTIT

OXFORD

HOBBY



INDIRIZZA LA TUA SCELTA SU **HOBBY**, **OXFORD** ED **ESTARTIT** CHE, GRAZIE ALL'IMPIEGO DI MATERIALI AD ELEVATA RESISTENZA AGLI AGENTI ATMOSFERICI, RAPPRESENTANO LA TUA TENDA CUCINA IDEALE.

# MULTICAB



Multicab rappresenta la scelta migliore per creare un riparo ad uso spogliatoio, doccia o bagno. Ideale per un utilizzo in aree quali parchi, spiagge, in campeggio ecc. La porta agevola l'accesso, mentre la paleria è composta da segmenti in fibra di vetro.

## CARATTERISTICHE TECNICHE

- Tessuto in poliestere
- 1000 mm colonna d'acqua
- Paleria in fibra di vetro
- Ancoraggi antivento
- Dimensioni: 150 x 150 x 210 h
- Imballo: 56 x 29 x 42 (6pz)
- Peso: 2.80 Kg

*Multicab is a portable tent. It is the right choice to make a private shelter for dressing room, shower or toilet. It can be used in public places as park, beach, campsite etc. The door, equipped with zip, is easy for entry or exit. It's supported by flexible fiberglass frame.*

## TECHNICAL FEATURES:

- Polyester fabric
- 1000 mm water column
- Fiberglass poles
- Anchor ropes
- Size: 150 x 150 x 210 h
- Packing: 56 x 29 x 42 (6pcs)
- Weight: 2.80 Kg

| MODELLO  | DIMENSIONE      | PESO   | IMBALLO      | PESO IMBALLO | IMBALLO DA |
|----------|-----------------|--------|--------------|--------------|------------|
| MULTICAB | cm 150x150x210h | 2,8 kg | cm 56x29x42h | 15,7 kg      | 6 p.       |

# ESTARTIT



Cucinotto con porta anteriore avvolgibile, finestra posteriore in PVC trasparente, zanzariera, tendine interne e oscurante, finestre laterali in PVC trasparente e tendine interne.

## CARATTERISTICHE TECNICHE

- Tetto in tessuto spalmato PVC
- Pareti in tessuto spalmato PVC
- Finestra posteriore a tre strati (cristal+zanzariera+tendine), finestre laterali a due strati (cristal+tendine)
- Copertura finestre incernierata
- Paleria in acciaio tropicalizzato
- Dimensioni alla base e peso: 200x200 - kg 19,5
- Altezza laterale: 190 cm
- Altezza centrale: 215 cm

*Kitchen tent with frontal rollable door, 3 layers back window (PVC cover+mesh+curtain) and 2 layers side windows (PVC cover+inner curtain).ses.*

## TECHNICAL FEATURES:

- Double coated PVC roof
- Double coated PVC walls
- back window with 3 layers (cristal+mesh+curtain), the other 2 side window has 2 layers (cristal+inner curtain)
- Zipped windows cover on back window
- Steel tropicalized poles kit
- Dimension at the base and weight: 200x200 - kg 15,5
- Side height: 190 cm
- Central height: 215 cm

| MODELLO  | DIMENSIONE | PESO    | IMBALLO         | PESO IMBALLO | IMBALLO DA |
|----------|------------|---------|-----------------|--------------|------------|
| ESTARTIT | cm 200x200 | 19,5 kg | cm 116,5x26x22h | 20,5 kg      | 1p.        |

# DAKOTA



Versatile cucinotto con porta avvolgibile sulla parete anteriore, finestre con profili arrotondati sui tre lati, dotate di zanzariera e coprifinestre incernierati.

*Kitchen tent with frontal rounded door, mesh windows with PVC transparent cover.*

#### CARATTERISTICHE TECNICHE

- Tetto in tessuto spalmato PVC
- Pareti in tessuto poliestere 100% 300D
- 3 finestre a 2 strati, PVC quadrettato e zanzariera
- Copertura finestre incernierata
- Paleria in acciaio tropicalizzato
- Dimensioni alla base e peso: 150 x 150 - kg 13  
200 x 150 - kg 15 - 200 x 200 - kg 16,9
- 150x150: altezza laterale: 175 cm - altezza centrale: 205 cm
- 200x150: altezza laterale: 175 cm - altezza centrale: 210 cm
- 200x200: altezza laterale: 190 cm - altezza centrale: 215 cm


#### TECHNICAL FEATURES:

- Double coated PVC roof
- Polyester 100% 300D walls
- 3 windows with 2 layers, mesh and matt PVC cover
- Zipped windows cover
- Steel tropicalised poles kit
- Dimension at the base and weight:  
150x150 - kg 13- 200x150 - kg 15 - 200x200 - kg 16,9
- 150x150: side height: 175 cm - central height: 205 cm
- 200x150: side height: 175 cm - central height: 210 cm
- 200x200: side height: 190 cm - central height: 215 cm

| MODELLO | DIMENSIONE | PESO    | IMBALLO       | PESO IMBALLO | IMBALLO DA |
|---------|------------|---------|---------------|--------------|------------|
| DAKOTA  | cm 150x150 | 13 kg   | cm 104x22x23h | 14 kg        | 1p.        |
| DAKOTA  | cm 200x150 | 15 kg   | cm 104x22x23h | 16 kg        | 1p.        |
| DAKOTA  | cm 200x200 | 16,9 kg | cm 117x22x26h | 17,9 kg      | 1p.        |



MADE IN ITALY



Variante GRIGIA

Tenda cucina con tre finestre in zanzariera e tendine interne, copri finestra incernierati in PVC, finestra anteriore in cristallo con tendine.

*Kitchen tent with 3 mesh/PVC cover windows with zipper and inner curtains, front PVC transparent window with curtain.*

#### CARATTERISTICHE TECNICHE

- Tetto in tessuto spalmato PVC
- Pareti in tessuto spalmato PVC
- Struttura: ferro zincato 20 mm maggiorato nello spessore
- Dimensioni e peso: 200 x 200 - 25 Kg
- Altezza laterale: 190 cm
- Altezza centrale: 215 cm

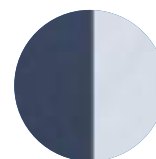
#### TECHNICAL FEATURES:

- Roof: double coated PVC
- Wall: double coated PVC
- Frame: steel galvanized 20 mm more thickness
- Sizes and weight: 200 x 200 - 25 Kg
- Side height: 190 cm
- Central height: 215 cm

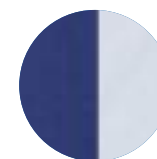
| MODELLO | DIMENSIONE | PESO  | IMBALLO       | PESO IMBALLO | IMBALLO DA |
|---------|------------|-------|---------------|--------------|------------|
| OXFORD  | cm 200x200 | 25 kg | cm 132x26x26h | 26 kg        | 1p.        |

# HOBBY

MADE IN ITALY



Variante GRIGIA



Variante BLU

Tenda cucina con tre finestre in zanzariera, copri finestra incernierati, finestra anteriore in cristal con tendine.

*Kitchen tent with 3 mesh/cover windows with zipper, frontal PVC transparent window with curtain.*

#### CARATTERISTICHE TECNICHE

- Tetto in tessuto spalmato PVC
- Pareti in tessuto poliestere 100% resinato
- Struttura: ferro zincato 20 mm
- Dimensioni e peso: 200 x 150 - Kg 19,5 - 200 x 200 - Kg 21 - 250 x 200 - Kg 22,3
- Altezza laterale: 190 cm
- Altezza centrale: 215 cm

#### TECHNICAL FEATURES:

- Roof: double coated PVC
- Wall: 100% polyester resin
- Frame: steel galvanized 20 mm
- Sizes and weight: 200 x 150 - Kg 19,5 - 200 x 200 - Kg 21 - 250 x 200 - Kg 22,3
- Side height: 190 cm
- Central height: 215 cm

| MODELLO | DIMENSIONE | PESO    | IMBALLO       | PESO IMBALLO | IMBALLO DA |
|---------|------------|---------|---------------|--------------|------------|
| HOBBY   | cm 200x150 | 19,5 kg | cm 132x26x26h | 20 kg        | 1p.        |
| HOBBY   | cm 200x200 | 21 kg   | cm 132x26x26h | 21,5 kg      | 1p.        |
| HOBBY   | cm 250x200 | 22,3 kg | cm 132x26x26h | 22,8 kg      | 1p.        |

new

# ROSTY



Rosty è il forno a gas portatile che va incontro alle esigenze di chi ama il campeggio o è un appassionato di nautica. Il forno consente una cottura su più livelli, mentre la parte superiore si compone di due fuochi con tripla schermatura dal vento, per prevenire lo spegnimento della fiamma. La struttura del forno è in acciaio con due pratiche maniglie integrate nella struttura. Il forno è stato concepito per funzionare ad alte temperature per lungo tempo, il termometro integrato consente di tenere sempre sotto controllo la temperatura di cottura. La pratica borsa in dotazione consente di trasportare agevolmente il forno e di preservarlo dalla polvere quando non utilizzato.

#### CARATTERISTICHE TECNICHE

- Capacità 40L.
- Struttura in acciaio con maniglie integrate per il trasporto.
- Accensione piezoelettrica.
- Bruciatore interno del forno da 1,5 Kw con dispositivo di sicurezza in caso di fiamma mancante.
- Misure prodotto: 63x36,5x50
- Misure imballo: 69x42x52,5 – 1pz
- Peso prodotto: 15Kg
- Peso imballo: 16.8Kg

*Rosty is the portable gas oven that meets the demands of those who are fond of camping and outdoor activities and for the enthusiasts of boating.*

*The oven allows cooking on multiple levels, while the two burners stove has a triple wind shielding to prevent flame extinguishing.*

*The oven structure is made of stainless steel, having two practical integrated handles.*

*The oven is designed to operate at high temperatures for a long time; the integrated thermometer ensures that cooking food is held at safe temperatures.*

*The supplied carry bag is practical for easily carrying the oven and save it from dust when not used.*

#### TECHNICAL FEATURES:

- Capacity 40L.
- Stainless steel structure with integrated handles for easy transport.
- Piezo-electric ignition.
- 1,5 Kw inner burner with flame failure device.
- Product measures: 63x36.5x50
- Packing measures: 69x42x52.5 – 1pcs
- Product weight: 15Kg
- Packing weight: 16.8Kg

#### MODELLO

ROSTY

#### CONFEZIONE

1p.

# KING COMFORT

AUTOGONFIANTE  
10 CM DI SPESSORE



Materassino auto-gonfiante, con spessore 10 centimetri. Pratico per l'utilizzo a terra o su un lettino o all'interno di un veicolo ricreazionale. Disponibile nelle misure singolo, matrimoniale.

*Self-inflating mat with 10 cm thickness. Easy use outdoor, directly on the ground, on a camping bed, or in a recreational vehicle. Carry bag included*

#### CARATTERISTICHE TECNICHE

- Struttura interna: imbottitura con struttura a nido d'ape in poliuretano ad alta densità con spessore di 10 cm
- Tessuto: Tessuto esterno superiore in poliestere accoppiato con uno strato in TPU. Tessuto esterno inferiore, a contatto con il terreno, in Oxford impermeabile accoppiato con uno strato di TPU
- Dimensioni: 195x80x10 Singolo/195x140x10 Doppio
- Peso: 3,5 - 6 Kg
- Dimensioni imballo: 87x22x40 cm - 2pz Singolo 8kg  
147x22x40 cm - 2pz Doppio 13kg

#### TECHNICAL FEATURES:

- High density honeycomb PU foam 10 cm thickness
- Top & side fabric: soft touch honeycomb stretch polyester with TPU laminated. Base: durable waterproof Oxford with laminated TPU
- Available in two measures: single and double
- Dimensions: 195x80x10 Single / 195x140x10 Double
- Weight: 3,5 - 6 Kg
- Packing: 87x22x40 cm - 2pz Single 8kg  
147x22x40 cm - 2pcs Double 13kg

| MODELLO              | DIMENSIONE    | PESO   | IMBALLO       | PESO IMBALLO | IMBALLO DA |
|----------------------|---------------|--------|---------------|--------------|------------|
| KING COMFORT SINGOLO | cm 195x80x10  | 3,5 kg | cm 87x22x40h  | 8 kg         | 2p.        |
| KING COMFORT DOPPIO  | cm 195x140x10 | 6 kg   | cm 147x22x40h | 13 kg        | 2p.        |

# FUJI



## CARATTERISTICHE TECNICHE

- Misura cm: 195 x 80
- Esterno: poliestere 185 T
- Interno: cotone
- Imbottitura: poliestere 125 g/m<sup>2</sup> due strati
- Accoppiabile: si
- Colore: grigio/blu
- Peso: 1,6 kg

## TECHNICAL FEATURES:

- Size cm: 195x80
- Outer: polyester 185 T
- Lining: cotton
- Filling: polyester 125 g/m<sup>2</sup> (2 layers)
- Matchable: yes
- Colour: grey/blue
- Weight: 1.6 kg

# TREND



## CARATTERISTICHE TECNICHE

- Misura cm: (200+25) x 80
- Esterno: Nylon TAFFETA W/R
- Interno: cotone
- Imbottitura: Hollowfibre 300 g/m<sup>2</sup>
- Accoppiabile: si
- Colore: Blu / Nero
- Peso: 2,4 kg

## TECHNICAL FEATURES:

- Size cm: (200+25) x 80
- Shell: Nylon TAFFETA W/R
- Lining: cotton
- Filling: Hollowfibre 300 g/m<sup>2</sup>
- Matchable: yes
- Color: Blue / Black
- Weight: 2.4 kg

| MODELLO | DIMENSIONE | PESO   | IMBALLO      | PESO IMBALLO | IMBALLO DA |
|---------|------------|--------|--------------|--------------|------------|
| FUJI    | cm 195x80  | 1,6 kg | cm 40x37x70h | 13 kg        | 10p.       |

| MODELLO | DIMENSIONE     | PESO   | IMBALLO       | PESO IMBALLO | IMBALLO DA |
|---------|----------------|--------|---------------|--------------|------------|
| TREND   | cm (200+25)x80 | 2,4 kg | cm 138x38x45h | 22 kg        | 10p.       |

# CARGO BEACH



Trolley multifunzione con quattro ruote anti incaglio e pratica maniglia per il traino.

La sponda posteriore dotata di due porta bicchieri si può abbassare fungendo da ripiano ed ampliando il volume di carico. Pratiche tasche laterali per il trasporto di oggetti di lunghe dimensioni.

Borsa per il trasporto inclusa.

Multifunction trolley with four anti-beaching wheels and a practical handle for an easy control. Pantograph folding system for a compact storage. The backside with two cup holder, can be lowered increasing the load volume. Practical side pockets for long objects.

Carry bag included.

#### CARATTERISTICHE TECNICHE

- Struttura: Acciaio verniciato Ø 22 mm
- Tessuto: Poliestere 500D
- Capacità di carico: 70Kg
- Dimensioni: 94x49x58 cm
- Peso: 11,60 Kg
- Dimensioni imballo: 44x30x79 cm – 12.50 1pz

#### TECHNICAL FEATURES:

- Ø 22mm powder coated steel frame
- Fabric: 500D polyester
- Loading capacity: 70Kg
- Dimensions: 94x49x58
- Weight: 11,60 Kg
- Packing: 44x30x79 cm – 12.50 1pcs

| MODELLO     | DIMENSIONE  | PESO    | IMBALLO      | PESO IMBALLO | IMBALLO DA |
|-------------|-------------|---------|--------------|--------------|------------|
| CARGO BEACH | cm 94x49x58 | 11,6 Kg | cm 44x30x79h | 12,5 kg      | 1p.        |

# KOMFY

**new**  
colour



Poltrona imbottita con schienale sagomato.  
Reclinabile in 7 posizioni.

#### CARATTERISTICHE TECNICHE

- Tessuto: Maglia 3D in poliesteri imbottita
- Telaio: Alluminio verniciato
- Peso: 5.5Kg
- Portata massima: 100Kg
- Dimensioni (cm): 48x40x46/119h
- Imballaggio (cm): 114x37x65 (4pz)

Foam padded armchair with shaped backrest.  
Adjustable to 7 positions.

#### TECHNICAL FEATURES:

- Fabric: 3D mesh foam padded
- Frame: Powder coated aluminum
- Weight: 5.5Kg
- Loading capacity: 100Kg
- Dimensions (cm): 48x40x46/119h
- Packing (cm): 114x37x65 (4pcs)

# APEX

**new**



#### CARATTERISTICHE TECNICHE

- Poggiatesta pieghevole per sedia a sdraio Komfy.
- Struttura in alluminio verniciato Ø 22mm
- Tessuto: Maglia 3D in poliesteri imbottito
- Capacità di carico: 20 Kg
- Dimensioni: 97x43x44 cm
- Peso: 1.3 Kg
- Dimensioni imballo: 94x38x45 cm 7.8Kg 6 pz

#### TECHNICAL FEATURES:

- Footrest suitable for chair Komfy, simple hooking system for a rapid use
- Frame: Ø 22mm steel tube with powder coating
- Fabric: 3D mesh foam padded polyester
- Loading capacity: 20Kg
- Dimensions: 97x43x44
- Weight: 1.30 Kg
- Packing: 94x38x45 – 7.8Kg – 6pcs

| MODELLO | DIMENSIONE       | PESO   | IMBALLO       | PESO IMBALLO | IMBALLO DA |
|---------|------------------|--------|---------------|--------------|------------|
| KOMFY   | cm 48x40x46/119h | 5,5 kg | cm 114x37x65h | 22,5 kg      | 4 p.       |

| MODELLO | DIMENSIONE  | PESO   | IMBALLO      | PESO IMBALLO | IMBALLO DA |
|---------|-------------|--------|--------------|--------------|------------|
| APEX    | cm 97x43x44 | 1.3 Kg | cm 94x38x45h | 7.8 kg       | 6p.        |

# ZODIAC



Robusta poltrona reclinabile in sette posizioni. Dotata di cuscino interno e giunti in alluminio ad alta resistenza.

#### CARATTERISTICHE TECNICHE

- Tessuto: Textilene imbottito
- Telaio: Alluminio
- Peso: 5 Kg
- Portata massima: 150Kg
- Dimensioni (cm): 48x42x46/120h
- Imballaggio (cm): 111x37x66 (4pcs)

Seven positions adjustable heavy duty reclining chair. Equipped with inside pillow and high resistant aluminium joints. Easy to open and fold.

#### TECHNICAL FEATURES:

- Fabric: Padded textilene
- Frame: Aluminum
- Weight: 5 Kg
- Loading capacity: 150Kg
- Dimensions (cm): 48x42x46/120h
- Packing (cm): 111x37x66 (4pcs)

# LIBRA



Poggiapiedi pieghevole per sedia a sdraio Zodiac. Aggancio a livello della seduta per un unico piano tra seduta e poggia piedi.

#### CARATTERISTICHE TECNICHE

- Struttura in alluminio
- Tessuto: Textilene imbottito
- Capacità di carico: 30 Kg
- Dimensioni: 70x47x49 cm
- Peso: 0,7 Kg
- Dimensioni imballo: 70x32x50 cm 6 pz

Footrest suitable for reclining chair Zodiac. Hooking at the same level of the seat makes a flat plane between the seat and the footrest

#### TECHNICAL FEATURES:

- Aluminum frame
- Fabric: Padded textilene
- Loading capacity: 30Kg
- Dimensions: 70x47x49
- Weight: 0,7 Kg
- Packing: 70x32x50 – 5Kg 6pcs

| MODELLO | DIMENSIONE        | PESO | IMBALLO       | PESO IMBALLO | IMBALLO DA |
|---------|-------------------|------|---------------|--------------|------------|
| ZODIAC  | cm 48x42x46/120 h | 5 kg | cm 111x37x66h | 22 kg        | 4p.        |

| MODELLO | DIMENSIONE  | PESO   | IMBALLO      | PESO IMBALLO | IMBALLO DA |
|---------|-------------|--------|--------------|--------------|------------|
| LIBRA   | cm 70x47x49 | 0,7 Kg | cm 70x32x50h | 6,4 Kg       | 6p.        |



# RECLINER



## CARATTERISTICHE TECNICHE

- Poltrona imbottita pieghevole completamente reclinabile, con poggia piedi integrato.
- Cuscino regolabile e removibile
- Struttura in acciaio verniciato Ø 22mm
- Tessuto: Maglia 3D in poliestere imbottito
- Capacità di carico: 120 Kg
- Dimensioni: 56x54x51/121 cm
- Peso: 10.3 Kg
- Dimensioni imballo: 76x15x100 cm 11Kg 1 pz

## TECHNICAL FEATURES:

- *Padded and fully reclining armchair, with integrated footrest*
- *Adjustable and removable pillow*
- *Frame: Ø 22mm steel tube with powder coating*
- *Fabric: 3D mesh foam padded polyester*
- *Loading capacity: 120 Kg*
- *Dimensions: 56x54x51/121 cm*
- *Weight: 10.3 Kg*
- *Packing: 76x15x100 cm – 11Kg 1 pcs*

| MODELLO  | DIMENSIONE      | PESO    | IMBALLO       | PESO IMBALLO | IMBALLO DA |
|----------|-----------------|---------|---------------|--------------|------------|
| RECLINER | cm 56x54x51/121 | 10.3 Kg | cm 76x15x100h | 11 kg        | 1p.        |

# OPAL



Poltrona pieghevole con braccioli. Pratica e con ingombro minimo. *Folding armchair with armrests. Handy and space-saving.*

## CARATTERISTICHE TECNICHE

- Telaio in acciaio verniciato diam. 16 mm 30 x 20 mm e 20 x 10 mm
- Tessuto poliestere 300D/PVC
- Dimensioni: 51x40x45/94h
- Portata massima: 100 Kg
- Imballo: 100x43x45 (4pz)
- Peso: 5,5 Kg

## TECHNICAL FEATURES:

- Powder coated steel frame 16 diam. 30 x 20 mm 20 x 10 mm
- 300D/PVC Polyester fabric
- Size: 51x40x45/94 h
- Loading capacity: 100 Kg
- Packing: 100x43x45 (4pcs)
- Weight: 5,5 Kg

# MORFEO



## CARATTERISTICHE TECNICHE

- Brandina pieghevole dalle dimensioni compatte, dotata di una resistente borsa per un pratico trasporto
- Capacità di carico kg 90
- Tessuto: poliestere 600D
- Struttura: alluminio satinato 25x25 mm
- Dimensioni: cm 190x72x43 h
- Imballo: cm 95x25x21 (4 pz)
- Peso kg 5,5

## TECHNICAL FEATURES:

- Camping bed foldable to compact size for easily carrying each in a durable 600D carry bag
- Loading capacity: 90 Kg
- Fabric: 600D polyester
- Frame: square alu. tube/matt finish 25x25 mm
- Size cm 190x72x43 h
- Packing cm 95x25x21 (4 pcs)
- Weight: 5,5 Kg

| MODELLO | DIMENSIONE       | PESO   | IMBALLO       | PESO IMBALLO | IMBALLO DA |
|---------|------------------|--------|---------------|--------------|------------|
| OPAL    | cm 51x40x45/94 h | 5,5 kg | cm 100x43x45h | 23 kg        | 4p.        |

| MODELLO | DIMENSIONE     | PESO   | IMBALLO      | PESO IMBALLO | IMBALLO DA |
|---------|----------------|--------|--------------|--------------|------------|
| MORFEO  | cm 190x72x43 h | 5,5 kg | cm 95x25x21h | 21 kg        | 4p.        |

# GALAXY

**new**  
colour



Lettino regolabile in 5 posizioni, con seduta imbottita e comodo cuscino.

#### CARATTERISTICHE TECNICHE

- Tessuto: Maglia 3D in poliestere imbottita
- Telaio: Alluminio verniciato
- Peso: 7Kg
- Portata massima: 120Kg
- Dimensioni (cm): 200/144x70x45h
- Imballaggio (cm): 84x62x36 (2pz)

Folding beach bed adjustable to 5 positions, with padded seat and comfortable pillow.

#### TECHNICAL FEATURES:

- Fabric: 3D mesh foam padded
- Frame: Powder coated aluminum
- Weight: 7Kg
- Loading capacity: 120Kg
- Dimensions (cm): 200/144x70x45h
- Packing (cm): 84x62x36 (2pcs)

# ASTRA



Lettino regolabile in 5 posizioni con cuscino integrato e aletta parasole regolabile

#### CARATTERISTICHE TECNICHE

- Struttura in alluminio Ø 28mm con finitura opaca
- Tessuto: Textilene 700g
- Capacità di carico: 120Kg
- Dimensioni: 193x66x48 cm
- Peso: 7,5 Kg
- Dimensioni imballo: 81x46x68 cm 1 pz

Adjustable bed with integrated pillow and adjustable sun visor

#### TECHNICAL FEATURES:

- Ø 28mm mat finish aluminum frame
- Fabric: 700g Textilene
- Loading capacity: 120Kg
- Dimensions: 193x66x48
- Weight: 7,5 Kg
- Packing: 81x46x68 cm 1pcs

| MODELLO | DIMENSIONE        | PESO | IMBALLO      | PESO IMBALLO | IMBALLO DA |
|---------|-------------------|------|--------------|--------------|------------|
| GALAXY  | cm 200/144x70x45h | 7 kg | cm 84x62x36h | 16 kg        | 2p.        |

| MODELLO | DIMENSIONE    | PESO   | IMBALLO      | PESO IMBALLO | IMBALLO DA |
|---------|---------------|--------|--------------|--------------|------------|
| ASTRA   | cm 193x66x48h | 7,5 Kg | cm 81x46x68h | 8,2 Kg       | 1p.        |

# TULIP



Ampia poltrona pieghevole imbottita con braccioli dotati di porta bicchiere e borsa termica. Borsa per il trasporto inclusa.

Large padded folding armchair, with armrest equipped with drink holder and insulated bag. Carry bag included.

#### CARATTERISTICHE TECNICHE

- Tessuto: Poliestere 600D
- Telaio: Struttura in acciaio verniciato, Ø 22mm.
- Peso: 6.5Kg
- Portata massima: 120Kg
- Dimensioni(cm): 60x50x51/104h
- Imballaggio(cm): 103x22x35 (2pz)

#### TECHNICAL FEATURES:

- Fabric: Polyester 600D
- Frame: Ø 22mm steel tube with powder coating
- Weight: 6.5Kg
- Loading capacity: 120Kg
- Dimensions: 60x50x51/104h
- Packing (cm): 103x22x35 (2pcs)

| MODELLO | DIMENSIONE       | PESO   | IMBALLO       | PESO IMBALLO | IMBALLO DA |
|---------|------------------|--------|---------------|--------------|------------|
| TULIP   | cm 60x50x51/104h | 6,5 kg | cm 103x22x35h | 14,5 kg      | 2 p.       |

# IXEO



Tavolo pieghevole con piano in MDF e struttura in alluminio, con inclusi quattro sgabelli con seduta in poliestere e struttura in alluminio. *Folding table with MDF top and aluminium frame. Included four stools with polyester seat and aluminium frame.*

#### CARATTERISTICHE TECNICHE

- Struttura tavolo e sgabelli: Alluminio
- Seduta in poliestere 600D
- Dimensioni: 80 x 80 x 36 / 68 h
- Capacità di carico tavolo: 30 Kg
- Capacità di carico sgabelli: 75 Kg
- Imballo: 83 x 8 x 43 (1pz)
- Peso: 8 Kg

#### TECHNICAL FEATURES:

- Table and stools frame: Alluminium
- 600D Polyester seat
- Size: 80 x 80 x 36 / 68 h
- Table loading capacity: 30 Kg
- Stools loading capacity: 75 Kg
- Packing: 83 x 8 x 43 (1pcs)
- Weight: 8 Kg

| MODELLO | DIMENSIONE       | PESO | IMBALLO     | PESO IMBALLO | IMBALLO DA |
|---------|------------------|------|-------------|--------------|------------|
| IXEO    | cm 80x80x36/68 h | 8 kg | cm 83x8x43h | 9,5 kg       | 1p.        |

# VELVET new *colour*



Sedia regista deluxe con seduta e schienale imbottiti. Dotata di tavolino con porta bicchiere su un lato e di comode tasche sull'altro lato.

*Deluxe director chair with foam padded seat and backrest. Equipped with side table with drink holder and useful pockets on the other side.*

#### CARATTERISTICHE TECNICHE

- Tessuto: Maglia 3D in poliestere imbottita
- Telaio: Alluminio con finitura opaca
- Peso: 3.5Kg
- Portata massima: 100Kg
- Dimensioni(cm): 50x45x46/83h
- Imballaggio(cm): 83x59x48 (4pz)

#### TECHNICAL FEATURES:

- Fabric: 3D mesh foam padded
- Frame: Finish matt aluminium
- Weight: 3.5Kg
- Loading capacity: 100Kg
- Dimensions: 50x45x46/83h
- Packing (cm): 83x59x48 (4pcs)

| MODELLO | DIMENSIONE      | PESO   | IMBALLO      | PESO IMBALLO | IMBALLO DA |
|---------|-----------------|--------|--------------|--------------|------------|
| VELVET  | cm 50x45x46/83h | 3,5 kg | cm 83x59x48h | 14,5 kg      | 4p.        |


# CUSTOM

MADE IN ITALY

# MESH

MADE IN ITALY

Sedia personalizzabile  
con un minimo d'ordine  
pari a 12 pezzi  
*customizable chair  
with a minimum of 12 pcs*



#### CARATTERISTICHE TECNICHE

- Telaio in alluminio diam. 24 mm
- Tessuto poliestere
- Dimensioni: 61 x 50 x 48 / 80 h
- Imballo: 79 x 46 x 50 (6pz)
- Peso: 2,5 Kg.
- Seduta intercambiabile

#### TECHNICAL FEATURES:

- Aluminium frame 24 mm diam.
- Polyester fabric
- Size: 61 x 50 x 48 / 80 h
- Packing: 79 x 46 x 50 (6 pcs)
- Weight: 2,5 Kg.
- Interchangeable seat

#### CARATTERISTICHE TECNICHE

- Telaio in alluminio anodizzato diam. 24 mm
- Tessuto Textilene 330 g/mq
- Dimensioni: 57 x 47 x 49 / 80 h
- Imballo: 81 x 55 x 51h (6pz)
- Peso: 2.5 Kg

#### TECHNICAL FEATURES:

- Anodized aluminium frame 24 mm diam.
- 330 g/sqm Textilene fabric
- Size: 57 x 47 x 49 / 80 h
- Packing: 81 x 55 x 51h (6 pcs)
- Weight: 2.5 Kg

| MODELLO | DIMENSIONE       | PESO   | IMBALLO      | PESO IMBALLO | IMBALLO DA |
|---------|------------------|--------|--------------|--------------|------------|
| CUSTOM  | cm 61x50x48/80 h | 2,5 kg | cm 79x46x50h | 13 Kg        | 6p.        |

| MODELLO | DIMENSIONE      | PESO   | IMBALLO      | PESO IMBALLO | IMBALLO DA |
|---------|-----------------|--------|--------------|--------------|------------|
| MESH    | cm 57x47x49/80h | 2,5 kg | cm 81x55x51h | 13 Kg        | 6p.        |

# PRIMA new *colour*



#### CARATTERISTICHE TECNICHE

- Telaio in alluminio anodizzato diam. 24 mm
- Tessuto poliestere 600D
- Dimensioni: 61 x 50 x 48 / 80 h
- Imballo: 79 x 46 x 50 (6pz)
- Peso: 2.5 Kg

#### TECHNICAL FEATURES:

- Anodized aluminium frame 24 mm diam.
- 600D Polyester fabric
- Size: 61 x 50 x 48 / 80 h
- Packing: 79 x 46 x 50 (6 pcs)
- Weight: 2.5 Kg

# KRONE new



Sedia pieghevole in alluminio con schienale salva spazio.

#### CARATTERISTICHE TECNICHE

- Telaio in alluminio
- Tessuto poliestere 600D
- Dimensioni: 48 x 48 x 44 / 76 h
- Portata massima: 75 Kg
- Imballo: 69 x 40 x 52 (6pz)
- Peso: 1.5 Kg

Aluminium folding chair and pull down backrest for easy storage.

#### TECHNICAL FEATURES:

- Aluminium frame
- 600D Polyester fabric
- Size: 48 x 48 x 44 / 76 h
- Loading capacity: 75 Kg
- Packing: 69 x 40 x 52 (6pcs)
- Weight: 1.5 Kg

# VIRGO



Sgabello pieghevole. Con pratica borsa per il trasporto.

#### CARATTERISTICHE TECNICHE

- Struttura in alluminio Ø 22mm con finitura opaca
- Tessuto: Textilene
- Capacità di carico: 80 Kg
- Dimensioni: 40x27x46 cm
- Peso: 0.9 Kg
- Dimensioni imballo: 60x44x31 cm -6 pz

Foldable stool with carry bag for an easy transport

#### TECHNICAL FEATURES:

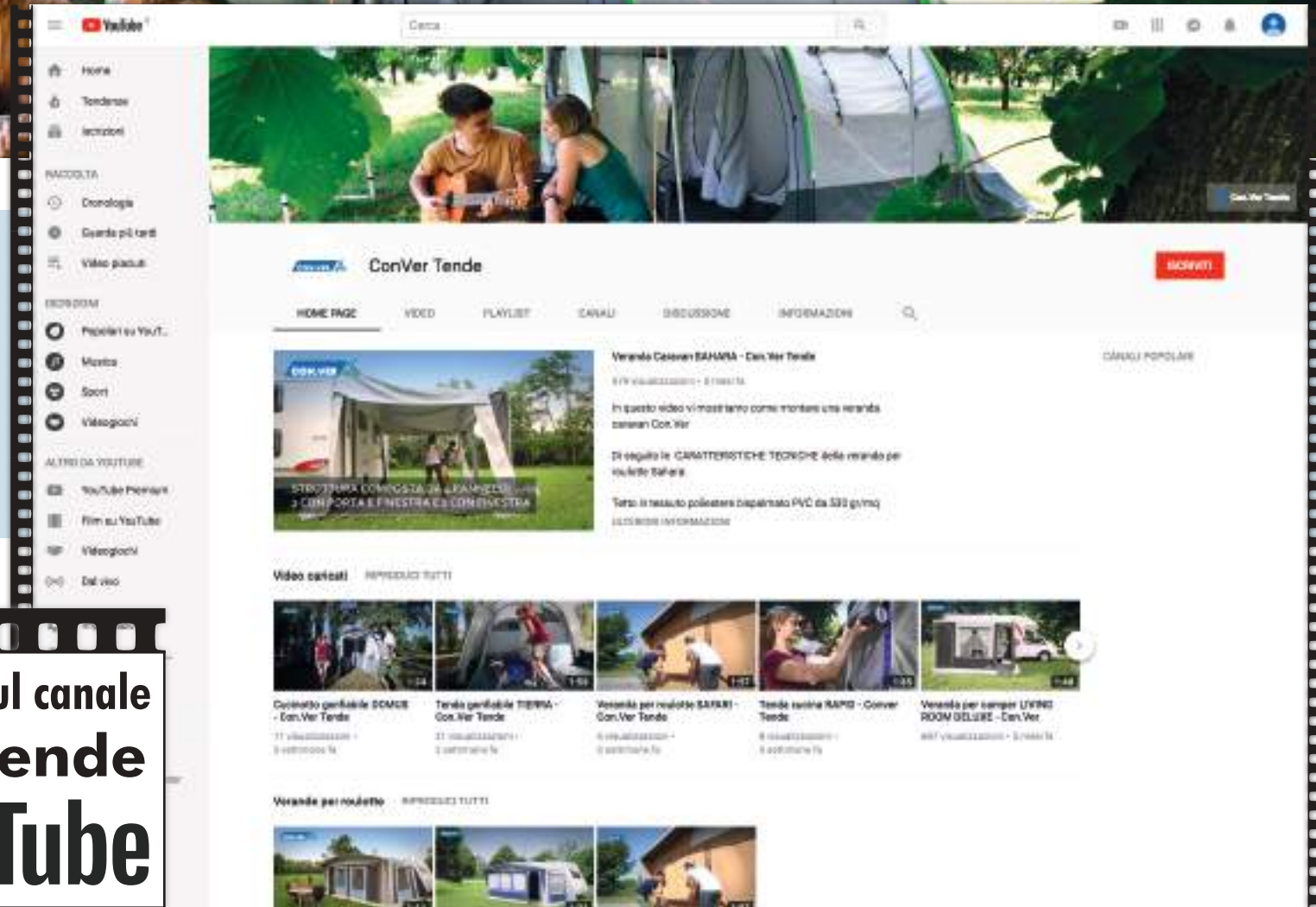
- Ø 22mm mat finish aluminum frame
- Fabric: Textilene
- Loading capacity: 80 Kg
- Dimensions: 40x27x46
- Weight: 0.9 Kg
- Packing: 60x44x31 - 6pcs

| MODELLO | DIMENSIONE       | PESO   | IMBALLO      | PESO IMBALLO | IMBALLO DA | MODELLO | DIMENSIONE       | PESO   | IMBALLO      | PESO IMBALLO | IMBALLO DA | MODELLO | DIMENSIONE   | PESO   | IMBALLO      | PESO IMB. | IMB. DA |
|---------|------------------|--------|--------------|--------------|------------|---------|------------------|--------|--------------|--------------|------------|---------|--------------|--------|--------------|-----------|---------|
| PRIMA   | cm 61x50x48/80 h | 2.5 kg | cm 79x46x50h | 13 kg        | 6p.        | KRONE   | cm 48x48x44/76 h | 1,5 kg | cm 69x40x52h | 9 kg         | 6p.        | VIRGO   | cm 40x27x46h | 0.9 Kg | cm 60x44x31h | 6,5 Kg    | 6p.     |

# CON.VER e YOUTUBE

Guarda nei video  
la versatilità  
dei nostri prodotti!

cerca il video sul canale  
**ConVer Tende**  
 **YouTube**



YouTube

Cerca

Home  
Tendenze  
Lezioni

RICERCA

Cronologia  
Guarda più tardi  
Video piaciuti

SEGUIMI

Popolari su YouTube  
Musica  
Sport  
Videogiochi

ALTRE DA YOUTUBE

YouTube Premium  
Film su YouTube  
Videogiochi  
Dal vivo

ConVer Tende

HOME PAGE VIDEO PLAYLIST CANALI DISCUSSIONE INFORMAZIONI

Veranda Cassero SAHARA - Con.Ver Tende

87 visualizzazioni · 8 mesi fa

In questo video vi mostro come montare una veranda cassero Con.Ver

Di seguito le CARATTERISTICHE TECNICHE della veranda per roulotte Sahara

Tetto: tessuto poliestere impregnato PVC da 530 g/mq

ULTERIORI INFORMAZIONI

Video caricati · RIPRODUCI TUTTI

Caravano girabile SOMER - Con.Ver Tende  
11 visualizzazioni · 8 settembre 14

Tenda girabile TIERRA - Con.Ver Tende  
21 visualizzazioni · 2 settembre 14

Veranda per roulotte SAHARA - Con.Ver Tende  
8 visualizzazioni · 8 settembre 14

Tenda roulotte RAPID - ConVer Tende  
8 visualizzazioni · 8 settembre 14

Veranda per camper L'ESPRESSO ROOM DELUXE - Con.Ver  
887 visualizzazioni · 8 mesi fa

Veranda per roulotte · RIPRODUCI TUTTI



# COMPANY



# TITAN



Tavolo multiuso con piano in alluminio e struttura in alluminio con finitura opaca. Il tavolo può essere regolato in larghezza in due posizioni.

#### CARATTERISTICHE TECNICHE

- Telaio: Alluminio con finitura opaca
- Peso: 7,5Kg
- Capacità di carico: 30Kg
- Dimensioni (cm): 94/130x70x70h
- Imballaggio (cm): 96x6x72 (1pz)

Multipurpose table with aluminum top and finish matt aluminum frame.

The top can be extended into 2 different positions.

#### TECHNICAL FEATURES:

- Frame: Finish matt aluminum
- Weight: 7,5Kg
- Loading capacity: 30Kg
- Dimensions (cm): 94/130x70x70h
- Packing (cm): 96x6x72 (1pcs)

Tavolo in alluminio con piano in MDF. Facile da aprire e da richiudere per un agevole trasporto. Gambe regolabili.

#### CARATTERISTICHE TECNICHE

- Telaio: Alluminio verniciato
- Peso: 6,5Kg
- Capacità di carico: 30Kg
- Dimensioni (cm): 115x70x75/55h
- Imballaggio (cm): 117x7x73 (1pz)

Aluminum table with MDF top. Easy to open and to refold to a compact size for easy carrying. Adjustable legs.

#### TECHNICAL FEATURES:

- Frame: Powder coated aluminum
- Weight: 6,5Kg
- Loading capacity: 30Kg
- Dimensions (cm): 115x70x75/55h
- Packing (cm): 117x7x73 (1pcs)

| MODELLO | DIMENSIONE       | PESO   | IMBALLO     | PESO IMBALLO | IMBALLO DA |
|---------|------------------|--------|-------------|--------------|------------|
| COMPANY | cm 94/130x70x70h | 7,5 kg | cm 96x6x72h | 8,5 kg       | 1p.        |

| MODELLO | DIMENSIONE        | PESO   | IMBALLO      | PESO IMBALLO | IMBALLO DA |
|---------|-------------------|--------|--------------|--------------|------------|
| TITAN   | cm 115x70x75/55 h | 6,5 kg | cm 117x7x73h | 7,5 kg       | 1p.        |

# MODUS 120/140/160



MODUS 120



MODUS 140



MODUS 160



## CARATTERISTICHE TECNICHE

- Tavolo con ripiano a tapparella e telaio pieghevole in alluminio, con gambe in acciaio verniciato e completo di borsa di trasporto con doppia cerniera.
- Una gamba regolabile
- Struttura: alluminio satinato e acciaio verniciato 25x25 mm
- Capacità di carico: 30 Kg
- Peso: 8/9/9,5 Kg

## TECHNICAL FEATURES:

- Aluminium table easily folding as a whole set into a durable carrying bag. Aluminium top with plastic chain connection system. Steel powder coated legs, adjustable foot.
- Frame: brushed aluminum and painted steel 25x25 mm
- Loading capacity: 30 Kg
- Weight 8/9/9,5 Kg

| MODELLO   | DIMENSIONE    | PESO   | IMBALLO       | PESO IMBALLO | IMBALLO DA |
|-----------|---------------|--------|---------------|--------------|------------|
| MODUS 120 | cm 120x80x71h | 8 kg   | cm 123x15x24h | 7,1 Kg       | 1p.        |
| MODUS 140 | cm 140x80x71h | 9 kg   | cm 124x20x23h | 9,9 Kg       | 1p.        |
| MODUS 160 | cm 160x80x71h | 9.5 kg | cm 127x24x26h | 10,6 Kg      | 1p.        |

# BAMBOO 120/150

# ALPIN



## CARATTERISTICHE TECNICHE

- Tavolo in alluminio con ripiano in BAMBOO, richiudibile a valigetta per un facile trasporto, con gambe regolabili
- Struttura: alluminio anodizzato 30x20 mm
- Dimensioni: 120x70x70 - 150x70x70 cm
- Peso: 9 kg - 12 kg
- Capacità di carico: 30 kg
- Imballo: 75x66x23h cm 22,6 kg (2 pz.)(120)  
80x23x75h cm 27,4 kg (2 pz)(150)

## TECHNICAL FEATURES:

- Aluminium table with shelf in BAMBOO, closable case for easy transport, with adjustable legs
- Frame: anodized aluminum 30x20 mm
- Dimensions: 120x70x70 - 150x70x70 cm
- Weight: 9 kg - 12 kg
- Load capacity: 30 kg
- Packing: 75x66x23h cm 21 kg (2pcs) (120)  
80x23x75h cm 28 kg (2pcs) (150)



## CARATTERISTICHE TECNICHE

- Mobiletto cucina con piano di lavoro in BAMBOO, paravento, sacca per il trasporto
- MONTAGGIO AUTOMATICO si piega su se stesso
- Tessuto: poliestere 600D
- Struttura: alluminio 28x28 mm
- Carico ammesso: 30 Kg
- Dimensioni: 75 x 49 x 82 h
- Imballo: 79 x 53 x 30h - 23,1 kg (2 pz)
- Peso: 10 Kg

## TECHNICAL FEATURES:

- Camping kitchen with BAMBOO top, easily folding as a whole set into carry bag
- AUTOMATIC SET-UP
- Fabric: polyester 600D
- Frame: aluminium 28x28 mm
- Loading capacity: 30 Kg
- Size: 75 x 49 x 82 h
- Packing: 79 x 53 x 30h - 23,1 kg (2 pcs)
- Weight: 10 Kg

| MODELLO    | DIMENSIONE    | PESO  | IMBALLO      | PESO IMBALLO | IMBALLO DA |
|------------|---------------|-------|--------------|--------------|------------|
| BAMBOO 120 | cm 120x70x70h | 9 kg  | cm 75x66x23h | 22,6 Kg      | 2p.        |
| BAMBOO 150 | cm 150x70x70  | 12 kg | cm 80x23x75h | 27,4 Kg      | 2p.        |

| MODELLO | DIMENSIONE   | PESO  | IMBALLO      | PESO IMBALLO | IMBALLO DA |
|---------|--------------|-------|--------------|--------------|------------|
| ALPIN   | cm 75x49x82h | 10 kg | cm 79x53x30h | 23,1 Kg      | 2p.        |

# ALISEO New



## CARATTERISTICHE TECNICHE

- Armadio multiuso con ripiani, montaggio facile e veloce, non ci sono tubi da collegare. Top in alluminio, paravento incluso, rete posteriore per ventilazione, doppia apertura frontale. Borsa per il trasporto inclusa.
- Tessuto: poliestere 600D
- Struttura: alluminio anodizzato 19 mm
- Dimensioni: 87x51x80/110h
- Peso: 8 kg
- Capacità di carico: 30 kg
- Imballo: 94x52x12h - 8,5kg(1 pz)

## TECHNICAL FEATURES:

- *Three-shelf Deluxe Cupboard, quick and easy to assemble, no need to take the tube out. Aluminium top, wind shield included, rear mesh for ventilation, double opening. Each in a durable carry bag.*
- *Fabric: 600D polyester*
- *Frame: diam 19 mm aluminium*
- *Dimension: 87x51x80/110h*
- *Weight: 8 Kg*
- *Loading capacity: 30 kg*
- *Packing: 106x52x12h - 8,5kg (1 pcs)*

# COMBI PLUS New



## CARATTERISTICHE TECNICHE

- Mobiletto cucina attrezzato, dotato di lavell, porta utensili, cestino e porta spezie.
- Piano in MDF doppio strato e struttura in ferro.
- Struttura: ferro verniciato
- Carico ammesso: 40 Kg
- Dimensioni: 100 x 50 x 77 h
- Imballo: 106 x 15 x 56h - 14,8kg (1 pz)
- Peso: 12,5 kg

## TECHNICAL FEATURES:

- *Camping kitchen with 2 layer MDF top. Kitchen include, plastic wash basin, utensil rack, waste basket*
- *Frame: powder coated steel*
- *Loading capacity: 40 Kg*
- *Dimension: 100 x 50 x 77 h*
- *Packing: 106 x 15 x 56h - 14,8kg (1 pcs)*
- *Weight: 12,5 kg*

| MODELLO | DIMENSIONE       | PESO | IMBALLO      | PESO IMBALLO | IMBALLO DA |
|---------|------------------|------|--------------|--------------|------------|
| ALISEO  | cm 87x51x80/110h | 8 kg | cm 94x52x12h | 8,5 Kg       | 1p.        |

| MODELLO    | DIMENSIONE    | PESO    | IMBALLO       | PESO IMBALLO | IMBALLO DA |
|------------|---------------|---------|---------------|--------------|------------|
| COMBI PLUS | cm 100x50x77h | 12,5 kg | cm 106x15x56h | 14,8 Kg      | 1p.        |

# QUASAR



Armadio multiuso con doppia apertura frontale, tre ripiani e vano appendiabiti. Struttura in acciaio verniciato e ripiano superiore in MDF.

#### CARATTERISTICHE TECNICHE

- Tessuto: Poliestere 300D
- Telaio: Acciaio verniciato
- Peso: 9 Kg
- Capacità di carico: 40Kg
- Dimensioni: 89x47x139.5h
- Imballaggio: 90.5x10x52 (1pz)

Multipurpose cupboard with double opening, three inner shelves and hanging bar. Powder coated steel frame and MDF upper hardtop.

#### TECHNICAL FEATURES:

- Fabric: Polyester 300D
- Frame: Powder coated steel
- Weight: 9 Kg
- Loading capacity: 40Kg
- Dimensions: 89x47x139.5h
- Packing: 90.5x10x52 (1pcs)

# PULSAR



Mobiletto cucina multifunzione con tre ripiani, struttura pieghevole e piano arrotolabile in alluminio. Paravento e borsa per il trasporto inclusi.

#### CARATTERISTICHE TECNICHE

- Tessuto: Poliestere 300D
- Telaio: Alluminio
- Peso: 8 Kg
- Capacità di carico: 30Kg
- Dimensioni: 76x50.5x84h
- Imballaggio: 86x21x23 (1pz)

Multifunction camping kitchen with three shelves, aluminum folding frame and aluminum rolling top. Wind shield and carry bag included.

#### TECHNICAL FEATURES:

- Fabric: Polyester 300D
- Frame: Aluminum
- Weight: 8 Kg
- Loading capacity: 30Kg
- Dimensions: 76x50.5x84h
- Packing: 86x21x23 (1pcs)

| MODELLO | DIMENSIONE      | PESO | IMBALLO       | PESO IMBALLO | IMBALLO DA |
|---------|-----------------|------|---------------|--------------|------------|
| QUASAR  | cm 89x47x139.5h | 9 kg | cm 90.5x10x52 | 9,8 Kg       | 1p.        |

| MODELLO | DIMENSIONE     | PESO | IMBALLO     | PESO IMBALLO | IMBALLO DA |
|---------|----------------|------|-------------|--------------|------------|
| PULSAR  | cm 76x50.5x84h | 8 kg | cm 86x21x23 | 9,2 Kg       | 1p.        |



#### CARATTERISTICHE TECNICHE

Copertura integrale isolante dotata di balza perimetrale per cabine guida di veicoli ricreazionali. Disponibile per quasi tutti i modelli attualmente in commercio. Parabrezza e vano motore possono essere coperti contemporaneamente o separatamente. La parte frontale dell'elemento superiore può essere aperta secondo necessità. Il collegamento tra l'elemento superiore e l'elemento inferiore avviene mediante un nastro di velcro. Offre un ottimo isolamento grazie allo speciale materiale a **3 strati di spessore 8 mm**.

#### TECHNICAL FEATURES:

Integral insulating cover with outside ledge for RV guide compartments. Available for almost all the market leaders vehicles. Windscreen and engine space can be covered at the same time or separately. The front part of the upper side can be opened if necessary. The connection between the upper and the lower side is possible thanks to a velcro tape. It gives a perfect insulation thanks to the excellent **3 layer material with its 8 mm thickness**.

| OSCURANTE ESTERNO VETRI TERMOISOLANTE 3 STRATI | MODELLO                  | OSCURANTE COFANO-MOTORE PER GLOBALE |
|--|--------------------------|-------------------------------------|
|  | Fiat Ducato 2002 - 2006  |                                     |
|  | Fiat Ducato 2006 - 2014  |                                     |
|  | Fiat Ducato 2015 >       |                                     |
|  | Ford Transit 2006 - 2013 |                                     |
|  | Ford Transit 2014 >      |                                     |

| MODELLO                  | IMBALLO |
|--------------------------|---------|
| OSCURANTE ESTERNO VETRI  | 1       |
| OSCURANTE ESTERNO COFANO | 1       |



MADE IN ITALY

# THERMO COVER

COPERTURE CARAVAN/AUTOCARAVAN

#### CARATTERISTICHE TECNICHE

Oscurante con schermatura termica per veicoli ricreazionali e camper. Protegge il parabrezza e i finestrini ed è dotato di alette laterali per agevolare il fissaggio nelle portiere.

Non è prevista l'apertura della parte del parabrezza né l'abbinamento con la copertura del cofano, ma una porzione aggiuntiva integrata a protezione dell'alloggiamento dei tergi cristalli. Lo **spessore dell'oscurante pari a 8mm** garantisce un'elevata performance di schermatura termica.

#### TECHNICAL FEATURES:

*Heatshield mat pad for recreational vehicles and campers. It protects the windshield and the windows and is equipped with side flaps to help fastening in the doors.*

*The opening on the windshield is not provided and there is not a part combining with it to cover the hood but this heatshield is equipped with an additional integrated portion to protect the windshield wipers. **The 8mm thickness** guarantees a high thermal shielding performance.*

OSCURANTE ESTERNO  
VETRI TERMOISOLANTE  
3 STRATI

VETRO

#### MODELLO

Fiat Ducato 2002 - 2006

Fiat Ducato 2006 - 2014

Fiat Ducato 2015 >

Ford Transit 2006 - 2013

Ford Transit 2014 >

#### MODELLO

OSCURANTE ESTERNO VETRI

#### IMBALLO

1



MADE IN ITALY



# THERMO COVER EASY

COPERTURE CARAVAN/AUTOCARAVAN



#### CARATTERISTICHE TECNICHE

- Telo di copertura in tessuto traspirante da 160 g/mq, non impermeabile.
- E' ideale per proteggere la caravan dagli agenti atmosferici durante il rimessaggio invernale.
- E' IMPORTANTE RICORDARE CHE L'UTILIZZO DEL COPRICARAVAN È SCONSIGLIATO DURANTE IL PERIODO ESTIVO. L'ECESSIVA TEMPERATURA A CUI È SOTTOPOSTO IL TESSUTO POTREBBE PRECOCEMENTE DETERIORARLO.
- Le due cerniere verticali permettono l'apertura della parete al fine di agevolare il montaggio o favorire l'accesso durante il rimessaggio.
- Cinghie antivento laterali in dotazione.
- Borsa trasporto inclusa.
- Confezione: 1pz

#### TECHNICAL FEATURES:

- Non-woven fabric 160g/mq, polypropylene caravan cover.
- Not waterproof, breathable.
- IT'S IMPORTANT TO REMEMBER THAT THE USE OF COPRICARAVAN IS NOT RECOMMENDED DURING THE SUMMER. EXCESSIVE TEMPERATURE UNDERGONE BY THE FABRIC MAY DETERIORATE PREMATURELY.
- Suitable to protect caravan against the atmospheric elements, during winter garaging.
- Two zippers make the front removable to help the assembly and the entrance during the garaging period.
- Including carry bag.
- Packaging: 1pcs

GARANZIA  
1 ANNO

| MODELLO             | LARGHEZZA            | PROFONDITÀ | PESO  | IMBALLO                |
|---------------------|----------------------|------------|-------|------------------------|
| CARAVAN GUARD mod A | Da mt 3,70 a mt 4,20 | mt 2,30    | 10 kg | cm 62x47x30h - 10,5 kg |
| CARAVAN GUARD mod B | Da mt 4,21 a mt 5,10 | mt 2,30    | 11 kg | cm 62x47x30h - 11,5 kg |
| CARAVAN GUARD mod C | Da mt 5,11 a mt 5,60 | mt 2,30    | 13 kg | cm 62x47x30h - 13,5 kg |
| CARAVAN GUARD mod D | Da mt 5,61 a mt 6,10 | mt 2,50    | 15 kg | cm 62x47x33h - 15,5 kg |
| CARAVAN GUARD mod E | Da mt 6,11 a mt 6,70 | mt 2,50    | 17 kg | cm 62x47x33h - 17,5 kg |

CARAVAN GUARD

COPERTURE CARAVAN/AUTOCARAVAN





#### CARATTERISTICHE TECNICHE

- Telo di copertura in tessuto traspirante da 160 g/mq, non impermeabile.
- E' ideale per proteggere il camper dagli agenti atmosferici durante il rimessaggio invernale.
- E' IMPORTANTE RICORDARE CHE L'UTILIZZO DEL COPRICAMPER È SCONSIGLIATO DURANTE IL PERIODO ESTIVO. L'ECESSIVA TEMPERATURA A CUI È SOTTOPOSTO IL TESSUTO POTREBBE PRECOCEMENTE DETERIORARLO.
- Le tre cerniere verticali permettono l'apertura del fianco per facilitare il montaggio e l'ingresso alla cabina, alla cellula e al garage.
- Cinghie antivento laterali e frontali
- Confezione 1 pz

#### TECHNICAL FEATURES:

- Non-woven fabric 160g/mq, polypropylene caravan cover.
- Not waterproof, breathable.
- Suitable to protect caravan against the atmospheric elements, during winter garaging.
- *IT'S IMPORTANT TO REMEMBER THAT THE USE OF COPRICARAVAN IS NOT RECOMMENDED DURING THE SUMMER. EXCESSIVE TEMPERATURE UNDERGONE BY THE FABRIC MAY DETERIORATE PREMATURELY.*
- Three zippers make the front removable to help the assembly and the entrance during the garaging period.
- Including carry bag.
- Packaging 1 pcs

| MODELLO            | LARGHEZZA            | PROFONDITÀ | PESO  | IMBALLO                |
|--------------------|----------------------|------------|-------|------------------------|
| CAMPER GUARD mod M | Da mt 6,60 a mt 7,10 | mt 2.40    | 15 kg | cm 62x47x38h - 15,5 kg |
| CAMPER GUARD mod L | Da mt 7,11 a mt 7,60 | mt 2.40    | 17 kg | cm 62x47x38h - 17,5 kg |
|                    |                      |            |       |                        |
|                    |                      |            |       |                        |

GARANZIA  
1 ANNO

CAMPER GUARD

COPERTURE CARAVAN/AUTOCARAVAN



# TOURER

VERANDE CARAVAN/AUTOCARAVAN

CARATTERISTICHE TECNICHE

TECHNICAL FEATURES:

| MODELLO | IMBALLO                | PESO IMBALLO | IMBALLO DA |
|---------|------------------------|--------------|------------|
| TOURER  | 148x38x36h / 46x46x26h | 24kg / 22kg  | 1p.        |

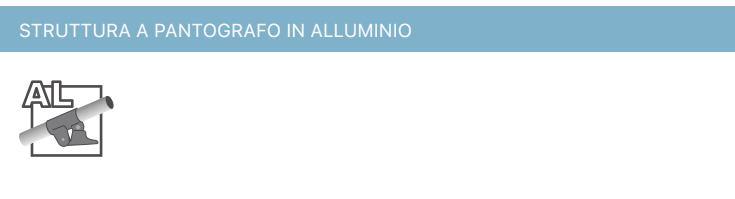
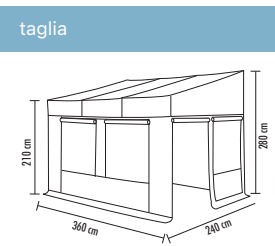
La veranda per camper autoportante TOURER grazie alle sue caratteristiche si rivela indicata per il campeggio itinerante. La struttura automatica indipendente con chiusura posteriore consente, in caso d'escursione, di poter spostare il mezzo senza dover smontare la veranda. Caratterizzata da un'altezza da terra variabile si adatta alla maggior parte dei camper risultando particolarmente versatile.

*he freestanding awning for motorhomes TOURER thanks to its features, is especially recommended for touring camping. The automatic and freestanding structure with a rear closing, gives the opportunity of leaving it assembled with no need to pack it away when driving away for an excursion. With a variable height from ground up, it is suitable for most of the motorhomes, turning out to be particularly versatile. Another strong point of TOURER awning is its modularity; the roof and the sidewalls can be assembled independently allowing the user to set up the awning according to his need.*

Un altro punto di forza della veranda TOURER è la modularità, tetto e pareti sono montabili indipendentemente, in questo modo il cliente potrà configurare la veranda secondo le proprie esigenze.

- Pantograph aluminum frame
- Sidewalls: resined polyester 180g/mq
- Roof: PVC coated polyester 300g/mq
- Sidewalls with 2 roll-up doors and 2 windows with mosquito net and shade panel
- Wide front windows with crystal and shade panel
- 4 corners guy ropes
- Pegs
- PVC perimeter ledge
- Packaging: 148x38x36h - 24kg / 46x46x26h - 22kg
- Dimensions: depth 240cm x width 360cm; max front height 210cm, max rear height 280cm

- Struttura a pantografo in alluminio
- Pareti in poliestere 180g/mq resinato
- Tetto in tessuto poliestere 300g/mq spalmato PVC
- Pareti laterali con 2 porte arrotolabili e 2 finestre dotate di zanzariera
- Grandi finestre frontali dotate di cristal ed oscurante
- Cinghie di ancoraggio antivento poste ai 4 angoli
- Picchetti per ancoraggio
- Balza a terra perimetrale
- Dimensioni imballo: 148x38x36h - 24kg (struttura) / 46x46x26h - 22kg (teli)
- Dimensioni: profondità 240cm x larghezza 360cm; altezza massima anteriore 210cm, altezza massima posteriore 280cm





# CORAL

VERANDE CARAVAN/AUTOCARAVAN

CARATTERISTICHE TECNICHE

TECHNICAL FEATURES:

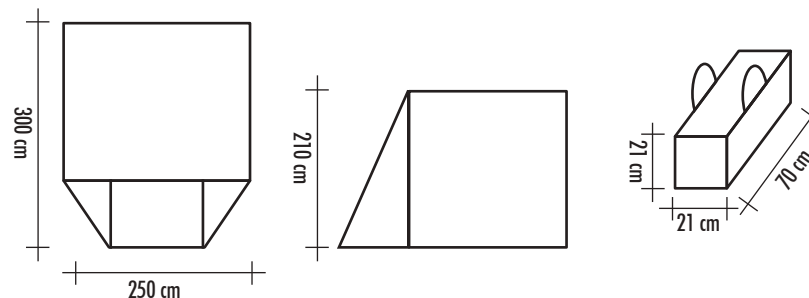
| MODELLO | DIMENSIONE TENDA | PESO TENDA | IMBALLO      | PESO IMBALLO | IMBALLO DA |
|---------|------------------|------------|--------------|--------------|------------|
| CORAL   | cm 300x250x210h  | 10,5 kg    | cm 70x21x21h | 12 kg        | 1p.        |

Pratica tenda per furgone e camper, poco ingombrante rappresenta la scelta giusta per chi desidera una tenda di qualità facile da montare. Completa di cordini e picchetti per il tensionamento

Handy and space-saving camper and van tent. It's the best choice for campers who look for an high quality and easy to assemble tent. Equipped anchor ropes and pegs.

- Tessuto in poliestere
- 1000 mm colonna d'acqua con cuciture termonastrate
- Paleria in fibra di vetro
- Finestre con cristal ed oscuranti
- Ancoraggi antivento
- Dimensioni: 300 x 250 x 210 h
- Imballo: 70 x 21 x 21 (1pz) - 12 kg
- Peso: 10.5 Kg

- Polyester fabric
- 1000 mm water column with taped seams
- Fiberglass poles
- Windows with inside blinds and transparent PVC
- Anchor ropes
- Size: 300 x 250 x 210 h
- Packing: 70 x 21 x 21 (1pcs) - 12 kg
- Weight: 10.5 Kg



cerca il video sul canale  
**ConVer Tende**  
 **YouTube**



Living Room **FREEDOM DE LUXE**  
VERANDE CARAVAN/AUTOCARAVAN

 MADE IN ITALY 

CARATTERISTICHE TECNICHE

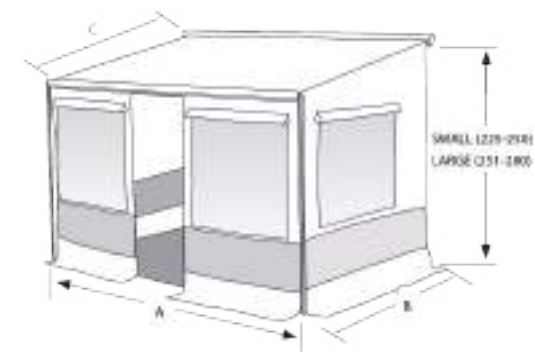
TECHNICAL FEATURES:

- Pareti laterali in tessuto poliestere tencate 240g/mq
- Doppio ingresso sul frontale
- Finestra frontale in cristal con oscurante
- Ingresso laterale (entrambi i lati)
- Finestra laterale in zanzariera e con oscurante.
- Aletta isolante tra il tetto ed i fianchi.
- Palaria in alluminio

- Side walls in tencate polyester fabric 240gr/mq
- Dual door on the front
- Transparent pvc front window with blind
- Side doors (both sides)
- Side windows with blind and mosquito net.
- Insulation flap between the roof and the sides.
- Aluminum frame poles

Adattabile alla maggior parte dei tendalini Fiamma, Omnistore, Thule e Dometic.

Adaptable to most Fiamma, Omnistore, Thule and Dometic awnings.



| MODELLO   | A - larghezza | B - profondità | C - estensione |
|---|---------------|----------------|----------------|
| Living Room FREEDOM DE LUXE 300 Small (225-250) | 275           | 230            | 250            |
| Living Room FREEDOM DE LUXE 350 Small (225-250) | 325           | 230            | 250            |
| Living Room FREEDOM DE LUXE 400 Small (225-250) | 375           | 230            | 250            |
| Living Room FREEDOM DE LUXE 450 Small (225-250) | 425           | 230            | 250            |

| MODELLO   | A - larghezza | B - profondità | C - estensione |
|---|---------------|----------------|----------------|
| Living Room FREEDOM DE LUXE 300 Large (251-280) | 275           | 230            | 250            |
| Living Room FREEDOM DE LUXE 350 Large (251-280) | 325           | 230            | 250            |
| Living Room FREEDOM DE LUXE 400 Large (251-280) | 375           | 230            | 250            |
| Living Room FREEDOM DE LUXE 450 Large (251-280) | 425           | 230            | 250            |



Living Room FREEDOM DE LUXE

VERANDE CARAVAN/AUTOCARAVAN



cerca il video sul canale  
**ConVer Tende**  
 **YouTube**

Living Room **MIRAGE**  
VERANDE CARAVAN/AUTOCARAVAN

 MADE IN ITALY 



## CARATTERISTICHE TECNICHE

Chiusura per tendalini per camper, adattabile alla maggior parte dei modelli Fiamma, Omnistore/Thule e Dometic.

Si compone di tre porte, una frontale affiancata da due finestre in cristallo ed oscurante esterno, e due laterali affiancate da una finestra con zanzariera e oscurante.

- Struttura: Palaria in alluminio
- Tessuto: Poliestere resinato
- Dimensioni: Small – Large: 300 – 350 – 400 – 450 cm
- Dimensioni imballo: 155x25x25 cm

## TECHNICAL FEATURES:

Screen room for camper awning, fitting all main models of brands Fiamma, Omnistore/Thule, Dometic. Three doors, a frontal one and two side ones.

Two crystal front windows with outside blind and two side windows with mosquito-net and outside blind

- Aluminium frame
- Fabric: Resined polyester
- Size: Small – Large: 300 – 350 – 400 – 450 cm
- Packing: 155x25x25 cm

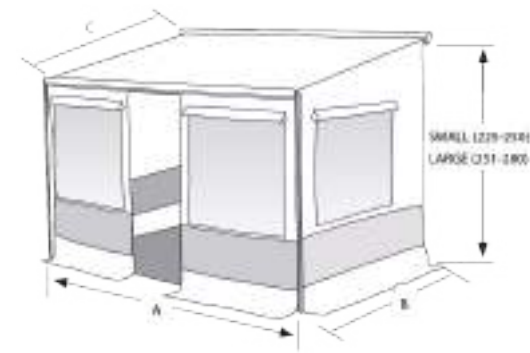


| MODELLO                                | A - larghezza | B - profondità | C - estensione |
|--|---------------|----------------|----------------|
| Living Room MIRAGE 300 Small (225-250) | 275           | 230            | 250            |
| Living Room MIRAGE 350 Small (225-250) | 325           | 230            | 250            |
| Living Room MIRAGE 400 Small (225-250) | 375           | 230            | 250            |
| Living Room MIRAGE 450 Small (225-250) | 425           | 230            | 250            |

| MODELLO                                | A - larghezza | B - profondità | C - estensione |
|--|---------------|----------------|----------------|
| Living Room MIRAGE 300 Large (251-280) | 275           | 230            | 250            |
| Living Room MIRAGE 350 Large (251-280) | 325           | 230            | 250            |
| Living Room MIRAGE 400 Large (251-280) | 375           | 230            | 250            |
| Living Room MIRAGE 450 Large (251-280) | 425           | 230            | 250            |



Living Room **MIRAGE**  
VERANDE CARAVAN/AUTOCARAVAN



# Living Room FREEDOM

MADE IN ITALY

CHIUSURE LATERALI per tendalini  
È possibile completare i tendalini FREEDOM con un kit di pareti in modo tale da creare una vera e propria veranda.

## CARATTERISTICHE TECNICHE

- Tessuto TEN CATE poliestere 100%, resinato.
- Fascia in PVC.
- Finestre laterali in zanzariera con tendine interne ed oscuranti.
- Finestre frontali in cristal con oscuranti.
- Palaria in alluminio.

## MODELLI

- Adattabile alla maggior parte dei tendalini Fiamma, Omnistore, Thule e Dometic.

| MODELLO                                    | A - larghezza | B - profondità | C - estensione |
|--|---------------|----------------|----------------|
| FREEDOM II LIVING ROOM 300 small (225-250) | 275           | 230            | 250            |
| FREEDOM II LIVING ROOM 350 small (225-250) | 325           | 230            | 250            |
| FREEDOM II LIVING ROOM 400 small (225-250) | 375           | 230            | 250            |
| FREEDOM II LIVING ROOM 450 small (225-250) | 425           | 230            | 250            |

SIDEWALLS for freedom sunshade  
It's possible to supplement FREEDOM sunshade tents by adding a sidewall kit which makes a realcanopy.

## TECHNICAL FEATURES:

- Resined TEN CATE polyester100%
- PVC mud wall
- Side mosquito-net windows with inside curtains and window covers.
- Kristal front windows with window covers.
- Aluminium pole kit.

## MODELS

- Adaptable to most Fiamma, Omnistore, Thule and Dometic awnings.

| MODELLO                                    | A - larghezza | B - profondità | C - estensione |
|--|---------------|----------------|----------------|
| FREEDOM II LIVING ROOM 300 large (251-280) | 275           | 230            | 250            |
| FREEDOM II LIVING ROOM 350 large (251-280) | 325           | 230            | 250            |
| FREEDOM II LIVING ROOM 400 large (251-280) | 375           | 230            | 250            |
| FREEDOM II LIVING ROOM 450 large (251-280) | 425           | 230            | 250            |

## TENDINE OPTIONAL



MADE IN ITALY

# SUNSHADE

### CARATTERISTICHE TECNICHE

Chiusura frontale applicabile alla maggior parte dei tendalini Fiamma, Omnistore/Thule e Dometic.  
Dotato di due ampie finestre in cristal per una migliore illuminazione, già dotate di predisposizione per le tendine. Applicabile tramite il cavetto al frontale dei tendalini.

- Tessuto: Poliestere resinato con balza a terra in PVC
- Dimensioni: 300 - 350 - 400 - 450 cm
- Peso: 3,6 - 4 - 4,6 - 5 Kg
- Dimensioni imballo: 155x25x17 cm
- Peso imballo: 4,1 - 4,5 - 5,1 - 5,5 Kg

### TECHNICAL FEATURES:

Front wall designed to fit most part of awnings Fiamma and Omnistore/Thule, Dometic.  
It comes equipped with two wide crystal windows for a better lighting. Curtains set-up included.  
Attachable by cable to the front of the awning.

- Fabric: Resined polyester with PVC mudwall
- Size: 300 - 350 - 400 - 450 cm
- Weight: 3,6 - 4 - 4,6 - 5 Kg
- Packing: 155x25x17 cm
- Packing weigh: 4,1 - 4,5 - 5,1 - 5,5 Kg

| MODELLO           | MISURA |
|-------------------|--------|
| SUNSHADE 300      | 300 cm |
| SUNSHADE 350      | 350 cm |
| SUNSHADE 400      | 400 cm |
| SUNSHADE 450      | 450 cm |
| SET TENDINE 4 PZ. |        |



TENDINE  
OPTIONAL

# WING

MADE IN ITALY

## CARATTERISTICHE TECNICHE

Chiusura laterale applicabile alla maggior parte dei tendalini Fiamma, Omnistore/Thule e Dometic.

Dotata di ampia finestra in cristal con predisposizione per le tendine compresa, la chiusura può essere applicata singolarmente o accoppiata alla chiusura frontale.

I laterali sono acquistabili singolarmente.

- Struttura in alluminio
- Tessuto: Poliestere resinato con balza a terra in PVC
- Dimensioni: A: 195 cm frontale - 240 cm posteriore
- Peso: 3.5 Kg
- Dimensioni imballo: 155x25x17 cm

## TECHNICAL FEATURES:

*Side wall designed to fit most part of awnings Fiamma and Omnistore/Thule and Dometic. Equipped with a big window with curtain set-up included. It can be applied alone or combined with the front wall.*

*Side walls are sold individually. It is not necessary to buy them in a set of two pieces.*

*Curtains set-up included.*

- *Frame: Aluminium*
- *Fabric: Resined polyester with PVC mudwall*
- *Size: A: 195 cm frontal - 240 cm rear*
- *Weight: 3.5 Kg*
- *Packing: 155x25x17 cm*

| MODELLO | MISURA | Dimensione Imballo | Peso Imballo |
|---------|--------|--------------------|--------------|
| WING    | 240    | 155x25x17 cm       | 4 Kg         |

SET TENDINE 2 PZ

# SCREEN TESSUTO



MADE IN ITALY

## CARATTERISTICHE TECNICHE

Parete in tessuto poliestere 100%, impermeabile, per una maggiore riservatezza nei periodi di sosta. Adattabile a tutti i tendalini con guida frontale e dotato di corde e picchetti per il montaggio. Disponibile in grigio.

## TECHNICAL FEATURES:

100% waterproof polyester wall, provides a private area during a stop. Adaptable to all awnings with frontal rail, it is equipped with ropes and pegs. Available in grey.



### MISURA

2.5 x 1.5  
3.0 x 1.5  
3.5 x 1.5  
4.0 x 1.5  
4.5 x 1.5

# SCREEN OMBREGGIANTE



MADE IN ITALY

## CARATTERISTICHE TECNICHE

Pratica parete in tessuto OMBREGGIANTE poliestere spalmato PVC, offre una migliore riservatezza durante la sosta e un riparo dal sole. Dotato di corde e picchetti per il montaggio. Adattabile a tutti i tipi di tendalini con guida frontale. Disponibile in blu o bianco.

## TECHNICAL FEATURES:

It's a coated PVC mesh wall and it offers privacy during the break and a shelter from the sun. It comes with ropes and pegs and it's suitable for Freedom and all the other awnings with frontal rail. Available in blue and white.



### MISURA

2.5 x 1.5  
3.0 x 1.5  
3.5 x 1.5  
4.0 x 1.5  
4.5 x 1.5

# DEFENDER



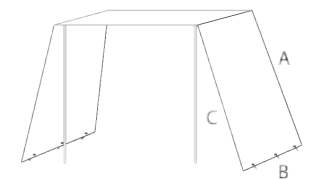
MADE IN ITALY

## CARATTERISTICHE TECNICHE

Coppia di pareti laterali in poliestere 100% Ten Cate di facile montaggio e pratico utilizzo che consente di proteggersi dal sole. Dotati di paleria in alluminio.

## TECHNICAL FEATURES:

TEN CATE polyester 100% twin sidewalls is easy and fast to assemble; it offers an immediate sun protection.



### MISURA

A: 265 - B: 235 - C: 215

### PEZZI

2



# STAND

GAZEBO

#### CARATTERISTICHE TECNICHE

- Gazebo ad apertura automatica con struttura rinforzata in acciaio verniciato e gambe regolabili.
- Tetto in poliestere con cuciture nastrate. Borsa per il trasporto e picchetti inclusi.
- Tessuto: Poliestere 300D
- Struttura: Acciaio verniciato 30x30mm + 26x13mm

#### TECHNICAL FEATURES:

- *Automatic set up gazebo with reinforced powder coated steel frame and adjustable legs.*
- *Polyester roof with seam taped.*
- *Carry bag and pegs included.*
- *Fabric: 300D polyester*
- *Frame: Powder coated steel 30x30mm + 26x13mm*

#### MISURE 3X3

- Peso: 20Kg
- Imballaggio (cm): 156x23x23 (1pz)

#### SIZES 3X3

- *Weight: 20Kg*
- *Packing (cm): 156x23x23 (1pcs)*

#### OPTIONAL

- Pareti

#### OPTIONAL

- *Sidewalls*

| MODELLO                      | DIMENSIONE   | PESO  | IMBALLO       | PESO IMBALLO | IMBALLO DA |
|------------------------------|--------------|-------|---------------|--------------|------------|
| STAND                        | 300 x 300 cm | 15 kg | cm 156x23x23h | 20 kg        | 1p.        |
| LATERALE 3 mt chiuso         | 300 cm       | 2 kg  | cm 43x40x26h  | 20 kg        | 10p.       |
| TETTO DI RICAMBIO 3x3 bianco | 300 x 300 cm | 4 kg  | cm53x43x20h   | 21 kg        | 5p.        |



DISPONIBILE ANCHE CON  
STAMPA PERSONALIZZATA





[www.convertende.it](http://www.convertende.it)